

Informações Gerenciais do Estado do Espírito Santo



MÊS: JANEIRO 2016

**GOVERNO DO ESTADO DO ESPÍRITO SANTO
SECRETARIA DE ESTADO DE GESTÃO E RECURSOS HUMANOS
SUBSECRETARIA DE ESTADO DE ADMINISTRAÇÃO DE PESSOAL
NÚCLEO DE ESTATÍSTICA DE RECURSOS HUMANOS**

Governador do Estado do Espírito Santo:
Paulo César Hartung Gomes

Secretário de Estado de Gestão e Recursos Humanos:
Dayse Maria Oslegher Lemos

Subsecretário de Estado de Administração de Pessoal:
Sandra Helena Bellon Módolo

Núcleo de Estatística de Recursos Humanos:
Marlene Vieira – Chefe de Núcleo de Estatística de Recursos Humanos
Claire Andrea Lyra – Assessor Especial
Isabela de Freitas Costa Vasconcellos Pylro - Analista do Executivo
Simone Pereira Nunes – Analista do Executivo
Zaloar Gomes Pinto – Analista do Executivo

SUMÁRIO

Demonstrativo do Quadro de Servidores Ativos e Inativos _____	5
Distribuição dos Servidores Efetivos e Comissionados do Poder Executivo e Respektivas Despesas _____	6
Demonstrativo do Quantitativo de Servidores Ativos do Poder Executivo e Aposentados e Pensionistas do RPPS _____	7
Demonstrativo dos Valores das Folhas de Pagamento - Ativos do Poder Executivo e Aposentados e Pensionistas do RPPS _____	8
Valores da Folha de Pagamento _____	9
Comparativo da Evolução do Quantitativo de Servidores _____	10
Comparativo da Evolução da Folha de Pagamento _____	11
Quantitativo de Servidores do Poder Executivo Estadual – Administração Direta _____	12
Quantitativo de Servidores do Poder Executivo Estadual – Autarquias _____	13
Quantitativo de Segurados do Regime Próprio de Previdência Social – RPPS _____	14
Despesas com Servidores do Poder Executivo Estadual – Administração Direta _____	15
Despesas com Servidores do Poder Executivo Estadual – Autarquias _____	16
Despesas Pagamento Aposentadorias e Pensões do Regime Próprio de Previdência Social – RPPS _	17
Demonstrativo da Evolução de Cargos de Designação Temporária _____	18
Demonstrativo dos Gastos com Escala Especial _____	20
Demonstrativo do Custo do Auxílio Alimentação Pago na Folha de Pagamento _____	21
Demonstrativo do Quantitativo e dos Gastos com Estagiários _____	22
Distribuição do Quantitativo e das Despesas de Pessoal por Área _____	24
Demonstrativo da Contribuição Previdenciária ao RPPS _____	25
Demonstrativo da Contribuição Instituto Nacional do Seguro Social - INSS _____	26

APRESENTAÇÃO

Com a finalidade de dar publicidade aos seus atos de modo a permitir, dentre outros, planejamento, transparência e estudos sobre servidores públicos, a Secretaria de Estado de Gestão e Recursos Humanos, organiza e sistematiza, mensalmente, sob a denominação de relatório gerencial, informações pormenorizadas sobre quantitativos e gastos com pessoal. O relatório contempla dados do Poder Executivo Estadual, relativos aos servidores ativos e aos beneficiários do Regime Próprio de Previdência Social, no qual estão inseridos os aposentados e os pensionistas.

Os dados apresentados neste relatório são obtidos das folhas de pagamento processadas pelo sistema SIARHES. Assim, pode haver divergências em relação ao quantitativo de servidores, pois aqueles afastados em licença sem vencimentos ou cedidos sem ônus para o Poder Executivo, não estão contemplados.

Nos quadros de informações sobre servidores ativos e contribuições previdenciárias, na parte referente às despesas de pessoal, constam os dados dos servidores estatutários e dos celetistas, e dados do complemento previdenciário (APORTE). Esse complemento expressa o dispêndio do Governo para completar as despesas com o pagamento dos aposentados e pensionistas do Regime Próprio de Previdência. É obtido após apurada a arrecadação previdenciária do Fundo Financeiro, constituída pelas parcelas, de contribuição do servidor e de responsabilidade do Estado (encargo patronal), acrescida da taxa de administração do IPAJM, instituída pela L.C. nº 485/09.

As informações do relatório têm característica pontual e demonstram a composição da folha de pagamento quanto: às diversas categorias que a compõem e a vinculação ao regime previdenciário; o tipo de vínculo dos servidores para com o poder público – permanente ou transitório; a sua especificidade – civil ou militar; dentre outros. Em algumas das informações, são apresentados demonstrativos de seu comportamento ao longo dos últimos doze meses.

Os dados são coletados a partir das folhas de pagamento e expressam, nos quantitativos, o número de vínculos públicos e não o número de servidores, pois, há casos de acumulação legal. Assim, um mesmo servidor, detentor de dois cargos legalmente acumuláveis, é computado como dois vínculos. Quanto às despesas, nelas estão englobados, além das remunerações mensais regulares, pagamentos de: 13º vencimento, ocorridos no mês; abono férias e diferenças atrasadas, tanto de vantagens pessoais quanto de promoções, reestruturação de cargos e carreiras, criação de novas carreiras e aumento do quadro de vagas de servidores efetivos.

As oscilações regularmente verificadas, ora para mais ora para menos, decorrem, no caso dos quantitativos, das variações: no ingresso de novos servidores efetivos; nas contratações e desligamentos de servidores temporários e das aposentadorias; e, na questão das despesas, decorrem dos pagamentos variáveis, citados no parágrafo anterior além daqueles procedentes das variações nos quantitativos de servidores, mencionados.

Em janeiro/2016, houve uma redução no número de servidores, decorrentes principalmente de encerramento dos contratos de Designações Temporárias. No dispêndio com pessoal, ocorreu uma redução em comparação a dezembro/2015.

Algumas ocorrências em dezembro/2015 não existentes em janeiro/2016:

- a) Pagamentos do 13º Salário e Férias dos Designados Temporários do Magistério, Saúde e Segurança Pública e respectivo encargo patronal (INSS);
- b) Pagamento final dos Designados Temporários do Magistério em decorrência do encerramento dos contratos, por conclusão de ano letivo.
- c) Pagamento de 13º salário aos servidores efetivos ingressados ao longo do ano;

Desde janeiro de 2015, passaram a integrar o relatório, informações de despesas de custeio, voltadas para servidores públicos e pagas em folha de pagamento, além daquelas referentes a auxílio alimentação e estagiários, quais sejam: indenização para aquisição de fardamento e uniforme; devoluções ao caixa e indenização por acidente de serviço, entre outras.

A partir do mês de agosto/15, foram introduzidas algumas alterações na apresentação dos dados, demonstrando-se, graficamente, a distribuição dos servidores e respectivos gastos, em efetivos, comissionados, ocupantes de funções de confiança e temporários.

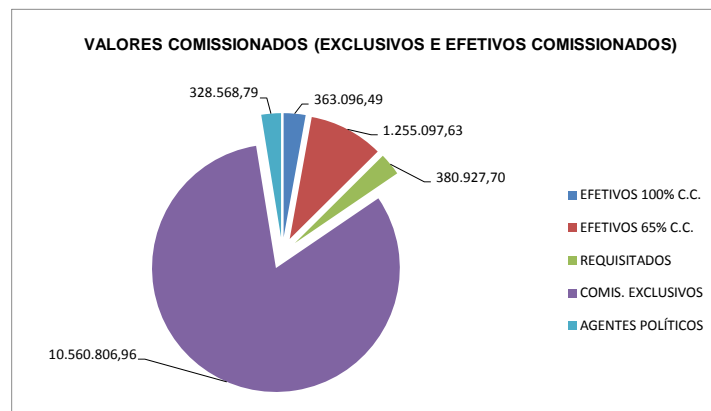
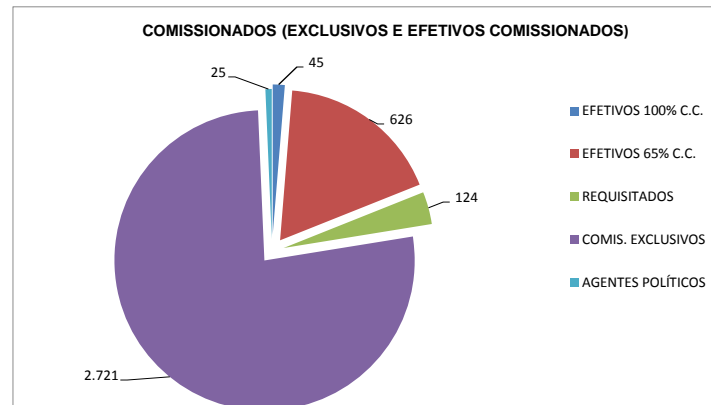
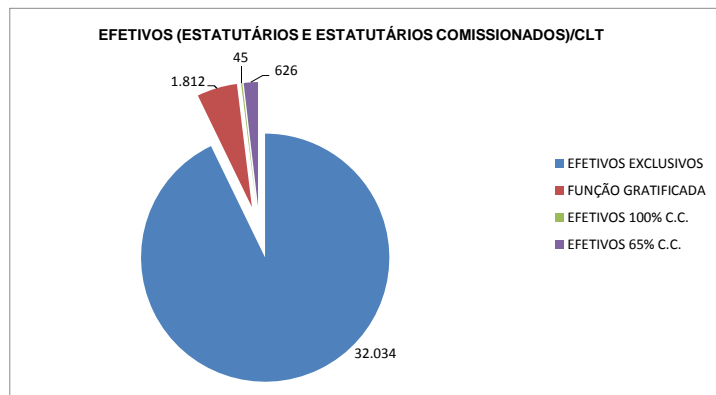
Permanecem registrados no Poder Executivo os dados de Pessoal da Defensoria Pública (nº de servidores e valores de folha).

**QUADRO INFORMAÇÕES SOBRE QUANTITATIVO E PAGAMENTO DE SERVIDORES
ATIVOS, APOSENTADOS E DE PENSIONISTAS DO PODER EXECUTIVO**

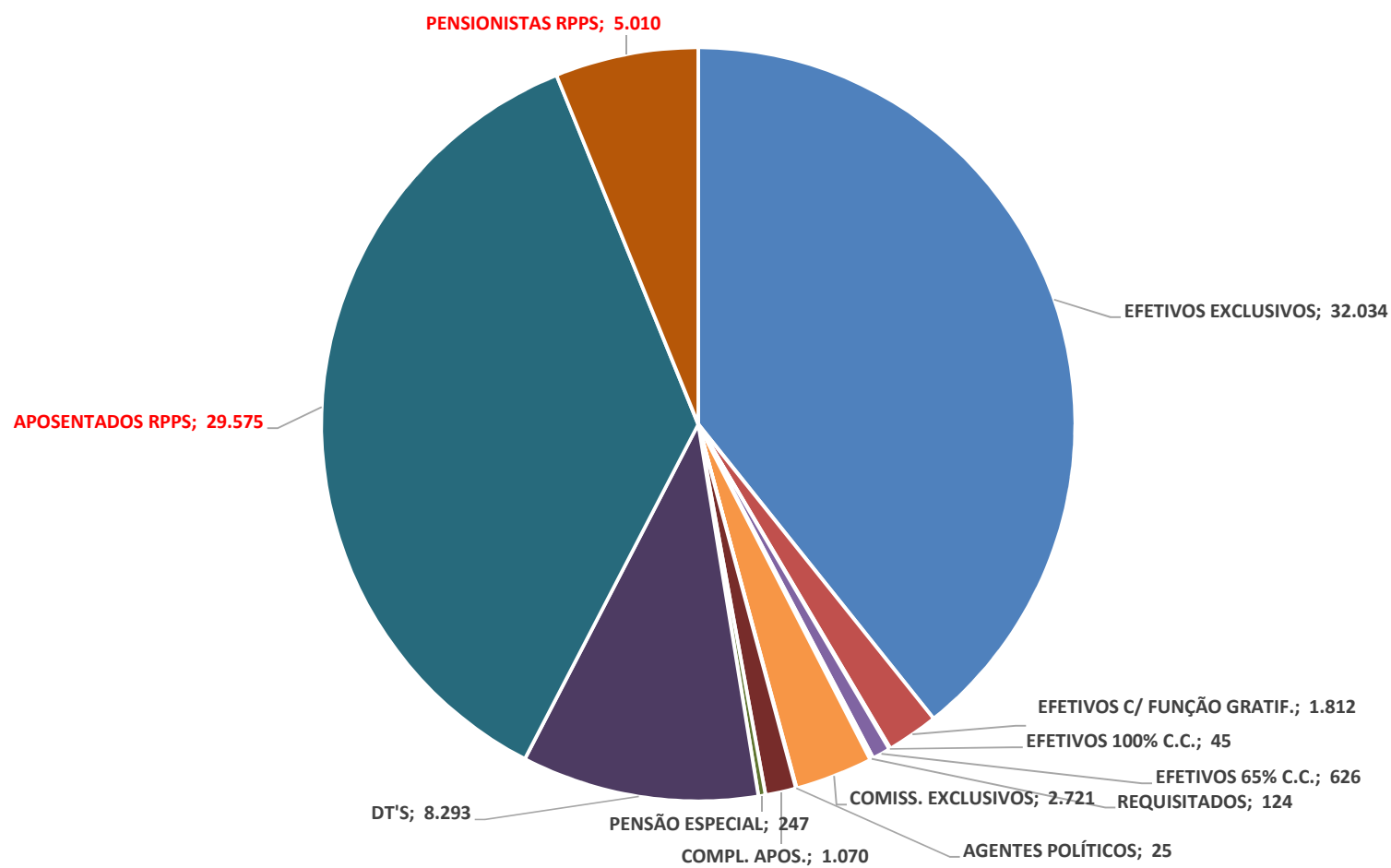
JANEIRO/16

INFORMAÇÕES SERVIDORES ATIVOS, CONTRIBUIÇÕES PREVIDENCIÁRIAS E APORTE	ESTATUTARIOS EFETIVOS EXCLUSIVOS E CLT	33.846	220.984.916,95
	EFETIVOS COMISSIONADOS (65% E 100% COMIS.)	671	1.618.194,12
	COMISSIONADOS (EXCLUSIVOS/REQUISITADOS)	2.870	11.270.303,45
	DTs	8.293	26.250.837,33
	PENSÕES ESPECIAIS	247	486.073,69
	COMP. APOSENTADORIA	1.070	4.418.615,67
	CONTRIBUIÇÃO COMPL. FUNPES (APORTE)		123.573.708,93
	TOTAL	46.997	388.602.650,14
INFORMAÇÕES DESPESAS DE CUSTEIO PAGAS EM FOLHA	ESTAGIÁRIOS/MÉDICOS RESIDENTES	2.388	1.527.618,52
	AUXÍLIO ALIMENTAÇÃO	7.231	1.426.024,30
	OUTROS CUSTEIOS	-	2.709.624,13
	TOTAL		5.663.266,95
INFORMAÇÕES FOLHAS PAGAMENTO APOSENTADOS E PENSIONISTAS DO RPPS	APOSENTADOS	29.575	128.496.821,97
	PENSIONISTAS	5.010	28.451.792,88
	TOTAL	34.585	156.948.614,85

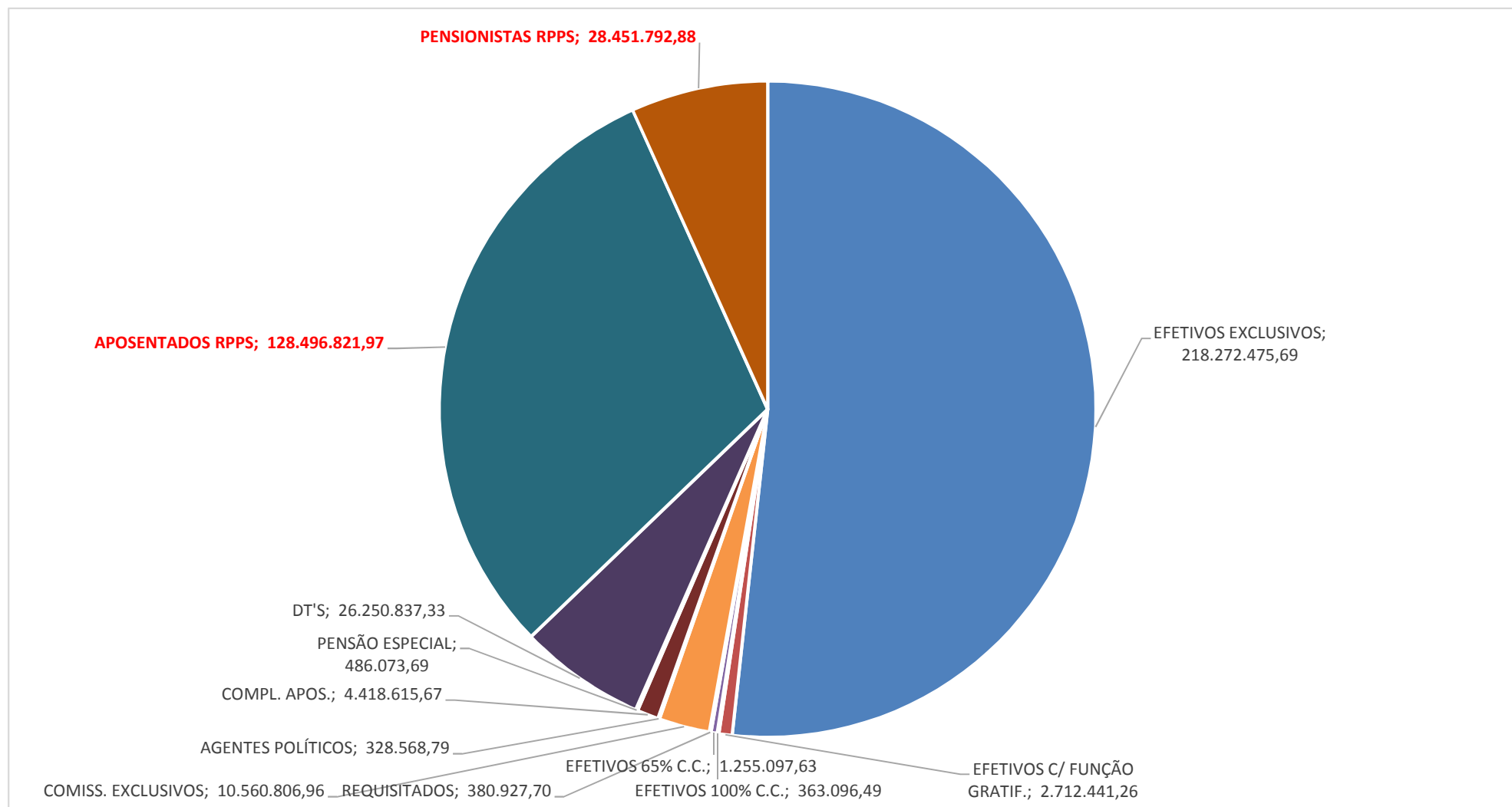
DISTRIBUIÇÃO DOS SERVIDORES EFETIVOS E COMISSIONADOS DO PODER EXECUTIVO E RESPECTIVAS DESPESAS JANEIRO/2016



**DEMONSTRATIVO DO QUANTITATIVO DE SERVIDORES ATIVOS DO PODER EXECUTIVO E
APOSENTADOS E PENSIONISTAS DO RPPS
JANEIRO/2016**



**DEMONSTRATIVO DOS VALORES DAS FOLHAS DE PAGAMENTO - ATIVOS DO PODER EXECUTIVO E
APOSENTADOS E PENSIONISTAS DO RPPS
JANEIRO/2016**



DESPESAS COM PESSOAL JANEIRO 2016

PODER EXECUTIVO - ADM. DIRETA E AUTARQUIAS - ATIVOS E INATIVOS

	VALOR DA FOLHA	PERCENTUAL
Ativos	260.124.251,85	66,94
Complementação Aposentadoria - CLT (1)	4.418.615,67	1,14
Pensões Especiais	486.073,69	0,13
Contribuição Complementar ao FUNPES	123.573.708,93	31,80
	388.602.650,14	100,00

Fonte: Relatórios SIARHES - Administração Direta e Autarquias.

Nota:

(1) - Compreende complementações concedidas pelas Leis nºs 4.511/91, 4.565/91 e 5.567/98.

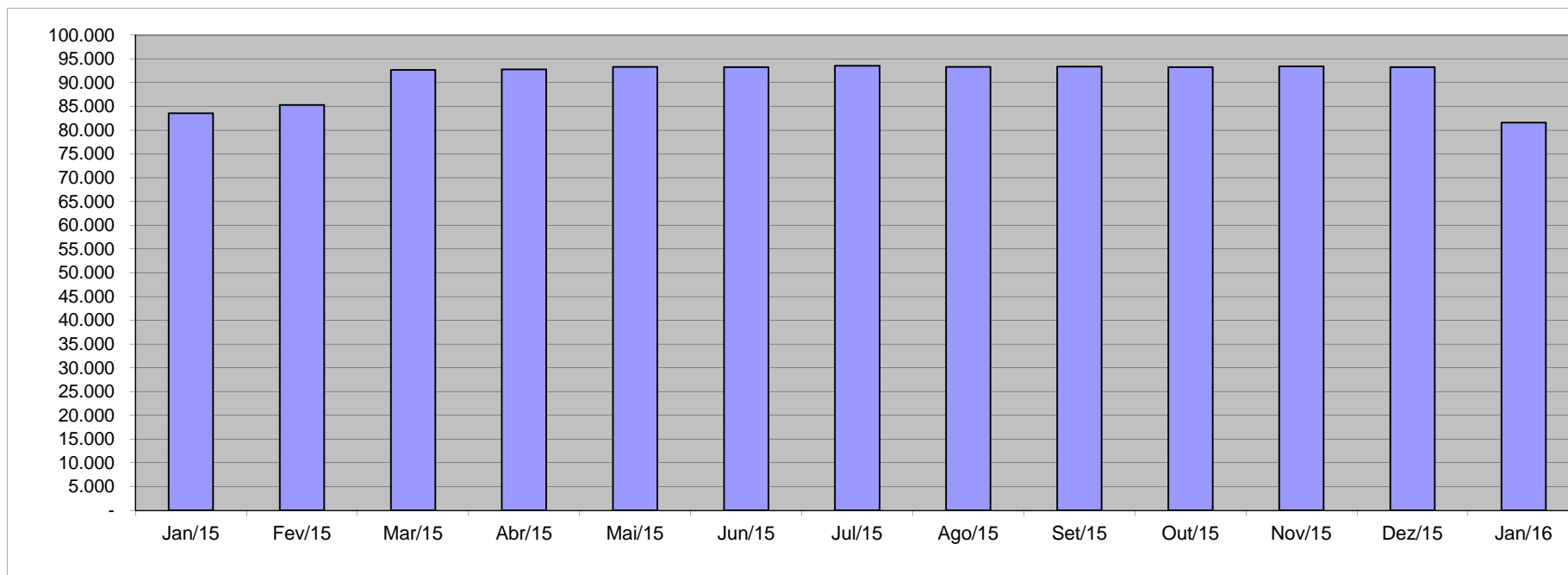
PAGAMENTO DOS BENEFICIÁRIOS DO REGIME PRÓPRIO DE PREVIDÊNCIA SOCIAL - RPPS

	VALOR DA FOLHA	PERCENTUAL
Aposentados	128.496.821,97	81,87
Pensionistas	28.451.792,88	18,13
	156.948.614,85	100,00

Fonte: Relatórios SIARHES - Administração Direta e Autarquias.

QUANTITATIVO SERVIDORES - ATIVOS DO PODER EXECUTIVO E APOSENTADOS E PENSIONISTAS DO RPPS

Jan/15	Fev/15	Mar/15	Abr/15	Mai/15	Jun/15	Jul/15	Ago/15	Set/15	Out/15	Nov/15	Dez/15	Jan/16
83.572	85.313	92.643	92.774	93.322	93.222	93.525	93.320	93.368	93.229	93.441	93.212	81.582

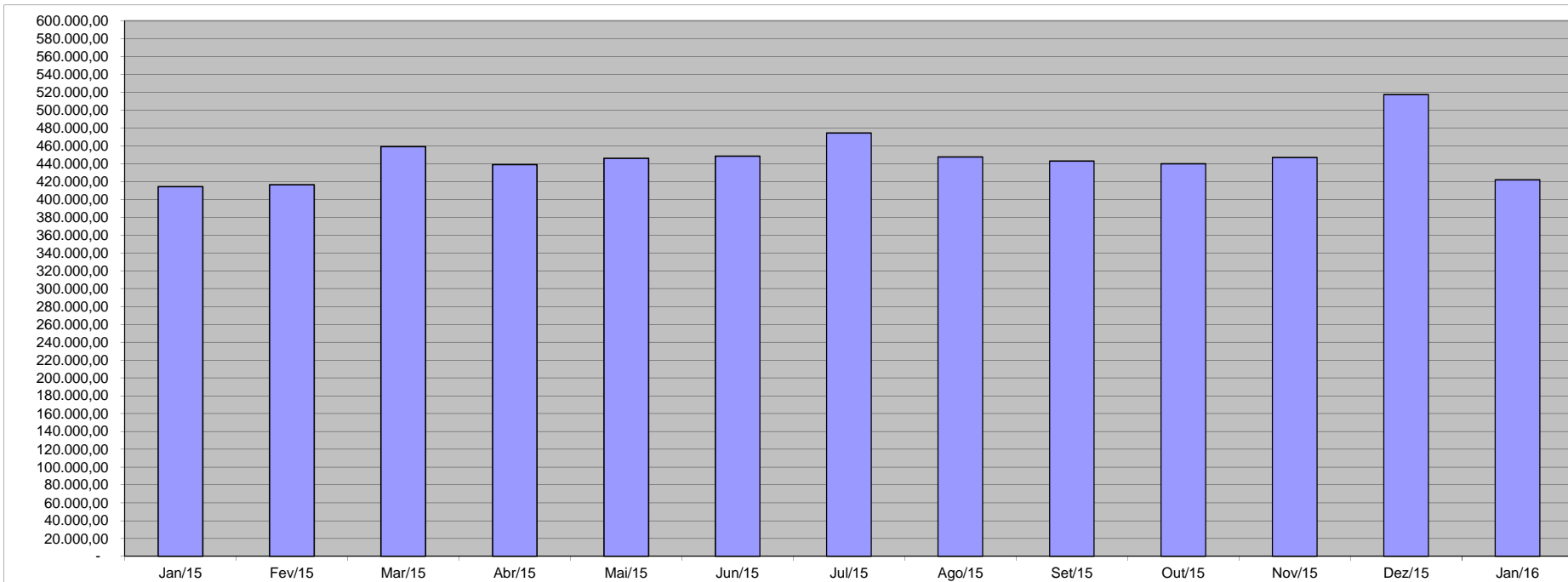


Fonte: Relatórios SIARHES - Administração Direta e Autarquias.

**VALOR DAS FOLHAS DE PAGAMENTO - ATIVOS DO PODER EXECUTIVO E
APOSENTADOS E PENSIONISTAS DO RPPS (1)**

Jan/15	Fev/15	Mar/15	Abr/15	Mai/15	Jun/15	Jul/15	Ago/15	Set/15	Out/15	Nov/15	Dez/15	Jan/16
414.241,51	416.411,69	459.127,04	438.981,18	445.882,34	448.381,94	474.305,77	447.671,39	442.931,03	439.868,67	447.027,56	517.395,05	421.977,56

Em R\$1.000,00



Fonte: Relatórios SIARHES - Administração Direta e Autarquias.

Nota:

(1) - O valor das folhas de pagamento refere-se ao somatório das folhas dos servidores ativos e dos aposentados e pensionistas e não, às despesas com o pagamento dos servidores, visto que, no pagamento da folha dos aposentados deduz-se a parcela previdenciária dos servidores vinculados ao regime próprio de previdência - fundo financeiro, além de eventuais devoluções de taxa de administração do IPAJM e compensações previdenciárias.

QUANTITATIVO DE SERVIDORES ATIVOS DO PODER EXECUTIVO ESTADUAL - ADM. DIRETA
JANEIRO/2016

	ÓRGÃOS	EFETIVOS/CLT			OCUPANTES DE CARGOS COMISSIONADOS						COMPL. APOS.(1)	DT'S	TOTAL
		EFETIVOS EXCLUSIVOS	FUNÇÃO GRATIFICADA	SUBTOTAL	EFETIVOS 100% C.C.	EFETIVOS 65%C.C.	REQUISITADOS	EXCLUSIVOS	AGENTES POLÍTICOS	SUBTOTAL	CLT		
ADMINISTRAÇÃO DIRETA	AGE/SECONT	55	23	78	1	6	4	27	1	39	-	-	117
	APE	2	-	2	-	-	-	21	-	21	-	-	23
	CASA CIVIL	2	1	3	-	-	-	40	1	41	-	-	44
	CASA MILITAR	-	24	24	-	2	-	13	-	15	-	-	39
	CBMES	1.189	81	1.270	-	-	1	2	-	3	-	8	1.281
	SECT/SECTIT	10	2	12	-	1	2	24	1	28	-	36	76
	DEFENSORIA PÚBLICA	182	-	182	-	9	2	18	1	30	-	-	212
	PGE	101	17	118	-	5	1	112	1	119	-	1	238
	POLÍCIA CIVIL	2.281	200	2.481	-	1	-	-	-	1	14	-	2.496
	POL. MILITAR	9.281	373	9.654	-	1	-	-	-	1	-	-	9.655
	POL. MILITAR-HPM	526	3	529	-	1	-	-	-	1	-	-	530
	SEAG	4	7	11	1	3	6	38	1	49	-	15	75
	SEAMA	3	4	7	-	-	1	10	1	12	-	3	22
	SECULT	91	3	94	-	12	-	52	1	65	-	47	206
	SECOM	4	-	4	1	1	-	22	1	25	-	-	29
	SEDETUR/SEDES	2	-	2	-	3	1	34	1	39	-	-	41
	SETUR	12	-	12	-	2	3	14	1	20	-	1	33
	SEDIT/SETOP	3	-	3	-	3	3	26	1	33	-	-	36
	SEDU	7.538	401	7.939	1	49	3	111	1	165	39	2.857	11.000
	SEDURB	5	-	5	-	1	3	38	1	43	-	-	48
	SEFAZ	332	17	349	2	123	20	91	1	237	-	2	588
	SEG	10	-	10	3	5	4	119	3	134	-	2	146
	SEJUS	1.464	199	1.663	2	130	-	489	1	622	-	1.288	3.573
	SEP	13	7	20	-	4	4	34	1	43	-	1	64
	SEGER	61	23	84	6	10	3	95	1	115	76	23	298
	SEGER - Pensões Especiais (2)	247	-	247	-	-	-	-	-	-	-	-	247
	SEGER - Prev. Complementar	-	-	-	-	-	-	-	-	-	58	-	58
	SESA	6.269	16	6.285	19	100	13	272	1	405	77	2.633	9.400
	SESP	6	13	19	3	18	2	59	1	83	-	-	102
	SESPORT	13	-	13	-	2	1	19	-	22	-	-	35
	SEASTDH/SEADH/SEASM	25	-	25	1	2	5	54	1	63	-	3	91
	VICE GOVERNADORIA	5	-	5	-	1	1	47	1	50	-	-	55
	Sub-Total	29.736	1.414	31.150	40	495	83	1.881	25	2.524	264	6.920	40.858

Fonte: Relatórios SIARHES - Administração Direta e Autarquias.

Notas:

(1) - O quantitativo refere-se exclusivamente àqueles servidores/pensionistas que receberam complementação nesta competência e não aos que têm o direito. Por essa razão, na hipótese de ocorrer alteração na remuneração dos servidores ativos, poderá haver alteração nestes quantitativos.

(2) - Refere-se aos Pensionistas - Pensão Especial a cargo da SEGER.

QUANTITATIVO DE SERVIDORES ATIVOS DO PODER EXECUTIVO ESTADUAL - ADM. INDIRETA - AUTARQUIAS
JANEIRO/2016

	ÓRGÃOS	EFETIVOS/CLT			OCUPANTES DE CARGOS COMISSIONADOS						COMPL. APOS.(1)	DT'S	TOTAL
		EFETIVOS EXCLUSIVOS	FUNÇÃO GRATIFICADA	SUBTOTAL	EFETIVOS 100% C.C.	EFETIVOS 65% C.C.	REQUISITADOS	EXCLUSIVOS	AGENTES POLÍTICOS	SUBTOTAL	CLT		
AUTARQUIAS	ADERES	-	-	-	-	-	4	19	-	23	-	-	23
	AGERH	-	-	-	-	-	4	15	-	19	-	-	19
	DER/ES	160	33	193	-	6	1	23	-	30	583	-	806
	FAMES	22	11	33	-	1	1	29	-	31	5	59	128
	FAPES	-	-	-	1	-	5	35	-	41	-	-	41
	ESESP	-	-	-	1	-	4	10	-	15	-	-	15
	IASES	294	41	335	1	35	2	75	-	113	20	1.196	1.664
	IEMA	187	57	244	-	3	-	31	-	34	-	45	323
	IJSN	61	14	75	-	5	2	23	-	30	11	-	116
	IDAF	440	62	502	-	2	2	3	-	7	7	64	580
	INCAPER	559	120	679	-	1	1	5	-	7	109	-	795
	IOPES	29	20	49	-	-	2	26	-	28	-	7	84
	PROCON	-	-	-	1	-	2	33	-	36	-	-	36
	RTV-ES	55	15	70	-	-	-	33	-	33	12	-	115
	ASPE (2)	8	-	8	-	1	-	9	-	10	-	-	18
	DETRAN (2)	270	6	276	-	25	3	338	-	366	7	2	651
	DIO (2)	32	10	42	-	1	1	25	-	27	52	-	121
	IPAJM (2)	98	9	107	1	13	2	21	-	37	-	-	144
	JUCEES (2)	44	-	44	-	6	1	27	-	34	-	-	78
	IPEM (2)	63	-	63	-	1	-	20	-	21	-	-	84
	PRODEST	200	-	200	-	31	2	7	-	40	-	-	240
	SUPPIN (2)	1	-	1	-	-	-	15	-	15	-	-	16
	IDURB	11	-	11	-	-	-	13	-	13	-	-	24
	ARSI	11	-	11	-	-	2	5	-	7	-	-	18
	Sub-Total	2.545	398	2.943	5	131	41	840	-	1.017	806	1.373	6.139

TOTAL DA DIRETA	29.736	1.414	31.150	40	495	83	1.881	25	2.524	264	6.920	40.858
TOTAL DA INDIRETA	2.545	398	2.943	5	131	41	840	-	1.017	806	1.373	6.139
TOTAL GERAL	32.281	1.812	34.093	45	626	124	2.721	25	3.541	1.070	8.293	46.997

ESTAGIÁRIOS												2.388
--------------------	--	--	--	--	--	--	--	--	--	--	--	--------------

Fonte: Relatórios SIARHES - Administração Direta e Autarquias.

Notas:

(1) - O quantitativo refere-se exclusivamente àqueles servidores/pensionistas que receberam complementação nesta competência e não aos que têm o direito. Por essa razão, na hipótese de ocorrer alteração na remuneração dos servidores ativos, poderá haver alteração nestes quantitativos.

(2) - Órgãos sem recursos do Tesouro para pagar pessoal.

**QUANTITATIVO DE SEGURADOS PAGOS, PELO REGIME PRÓPRIO DE PREVIDÊNCIA SOCIAL - RPPS - PODER EXECUTIVO
JANEIRO/2016**

ADMINISTRAÇÃO DIRETA	ÓRGÃOS	APOSENTADOS	PENSÕES	TOTAL GERAL
	AGE/SECONT	8	2	10
	APE	12	-	12
	CASA CIVIL	49	6	55
	CASA MILITAR	10	7	17
	CBMES	206	38	244
	SECT/SECTIT	4	1	5
	DEFENSORIA PÚBLICA	79	15	94
	PGE	52	15	67
	POLÍCIA CIVIL	1.024	417	1.441
	POL. MILITAR	4.082	1.744	5.826
	POL. MILITAR -HPM	12	2	14
	SEAG	96	41	137
	SEAMA	1	-	1
	SECULT	66	12	78
	SECOM	8	1	9
	SEDETUR/SEDES	2	-	2
	SETUR	2	1	3
	SEDIT/SETOP	16	2	18
	SEDU	18.496	1.208	19.704
	SEDURB	2	-	2
	SEFAZ	756	531	1.287
	SEG	22	5	27
	SEJUS	215	40	255
	SEP	3	10	13
	SEGER	197	235	432
	SESA	2.827	431	3.258
	SESP	96	57	153
	SESPORT	7	-	7
	SEASTDH/SEADH/SEASM	60	5	65
	VICE GOVERNADORIA	4	-	4
Total		28.414	4.826	33.240

AUTARQUIAS	ÓRGÃOS	APOSENTADOS	PENSÕES	TOTAL GERAL
	ADERES	-	-	-
	AGERH	-	-	-
	DER/ES	166	31	197
	FAMES	18	4	22
	FAPES	-	-	-
	ESESP	-	-	-
	IASES	135	21	156
	IEMA	3	6	9
	IJSN	84	10	94
	IDAF	115	19	134
	INCAPER	289	37	326
	IOPES	-	-	-
	PROCON	-	-	-
	RTV-ES	62	24	86
	ASPE	-	-	-
	DETRAN	143	15	158
	DIO	42	7	49
	IPAJM	77	7	84
	JUCEES	26	2	28
	IPEM	-	1	1
	PRODEST	-	-	-
	SUPPIN	1	-	1
	IDURB	-	-	-
	ARSI	-	-	-
Total		1.161	184	1.345

TOTAL SERVIDORES: APOSENTADOS EFETIVOS E PENSÕES	34.585
---	---------------

Fonte: Relatórios SIARHES - Administração Direta e Autarquias.

DESPESAS COM PAGAMENTO DE SERVIDORES DO PODER EXECUTIVO ESTADUAL - ADM. DIRETA
ATIVOS, APOSENTADOS E PENSIONISTAS
JANEIRO/2016

Em: R\$ 1,00

	ÓRGÃOS	EFETIVOS/CLT			OCUPANTES DE CARGOS COMISSONADOS						COMPL. APOS.(2)	DT'S (1)	TOTAL ATIVOS	CONTRIB. COMPL. FUNPES	DESPESA TOTAL
		EFETIVOS EXCLUSIVOS (1)	FUNÇÃO GRATIFICADA	SUBTOTAL	EFETIVOS 100% C.C. (2)	EFETIVOS 65% C.C. (2)	REQUISITADOS (2)	EXCLUSIVOS (1)	AGENTES POLÍTICOS (3)	SUBTOTAL	CLT				
ADMINISTRAÇÃO DIRETA	SECONT/AGE	1.372.435,48	66.615,19	1.439.050,67	5.728,65	27.106,34	16.219,37	84.951,18	10.052,90	144.058,44	-	-	1.583.109,11	(47.976,96)	1.535.132,15
	APE	11.960,80	-	11.960,80	-	-	-	54.592,41	-	54.592,41	-	-	66.553,21	47.561,28	114.114,49
	CASA CIVIL	12.422,38	65,21	12.487,59	-	-	-	179.778,07	10.052,90	189.830,97	-	-	202.318,56	292.072,32	494.390,88
	CASA MILITAR	412.766,36	27.456,40	440.222,76	-	7.554,23	-	66.676,32	-	74.230,55	-	-	514.453,31	(41.049,21)	473.404,10
	CBMES	9.142.464,76	94.941,64	9.237.406,40	-	-	1.777,47	10.740,95	-	12.518,42	-	17.544,72	9.267.469,54	829.631,96	10.097.101,50
	SECT/SECTIT	93.262,41	5.469,12	98.731,53	-	1.777,47	3.554,94	103.590,97	15.466,00	124.389,38	-	67.096,56	290.217,47	12.138,21	302.355,68
	DEFENSORIA PÚBLICA	3.453.650,64	-	3.453.650,64	-	16.930,51	3.969,08	44.974,43	10.052,90	75.926,92	-	-	3.529.577,56	878.506,42	4.408.083,98
	PGE	3.773.732,42	180.676,26	3.954.408,68	-	19.850,42	912,71	307.478,11	14.629,89	342.871,13	-	2.104,04	4.299.383,85	694.965,53	4.994.349,38
	POLÍCIA CIVIL	26.920.757,05	174.704,07	27.095.461,12	-	1.777,47	-	-	-	1.777,47	68.118,44	-	27.165.357,03	8.604.489,37	35.769.846,40
	POL. MILITAR	58.937.870,38	405.770,79	59.343.641,17	-	1.777,47	-	2.221,27	-	3.998,74	-	-	59.347.639,91	31.475.985,35	90.823.625,26
	POL. MILITAR -HPM	4.996.494,33	4.922,20	5.001.416,53	-	1.777,47	-	-	-	1.777,47	-	-	5.003.194,00	(1.037.062,93)	3.966.131,07
	SEAG	114.349,50	9.384,58	123.734,08	-	9.331,70	22.152,82	167.228,36	15.466,00	214.178,88	-	57.829,95	395.742,91	475.672,86	871.415,77
	SEAMA	74.234,47	6.141,01	80.375,48	-	-	1.777,47	49.572,79	10.052,90	61.403,16	-	8.989,44	150.768,08	(1.509,31)	149.258,77
	SECULT	623.492,24	1.681,74	625.173,98	-	23.904,65	-	199.818,64	15.466,00	239.189,29	-	319.497,20	1.183.860,47	179.562,09	1.363.422,56
	SECOM	66.466,75	-	66.466,75	11.574,48	-	-	146.464,17	15.466,00	179.281,41	-	-	245.748,16	3.281,29	249.029,45
	SEDETUR/SEDES	30.984,29	-	30.984,29	-	7.109,87	5.776,76	181.190,34	10.052,90	204.129,87	-	-	235.114,16	8.088,93	243.203,09
	SETUR	84.001,19	-	84.001,19	-	3.554,94	10.664,79	64.615,61	15.466,00	94.301,34	-	2.104,04	180.406,57	5.623,61	186.030,18
	SEDIT/SETOP	44.528,91	-	44.528,91	-	7.109,87	10.220,43	136.161,03	15.466,00	168.957,33	-	-	213.486,24	75.723,95	289.210,19
	SEDU	29.295.848,55	1.054.749,50	30.350.598,05	4.527,46	107.738,76	8.093,69	392.148,42	17.012,60	529.520,93	39.336,47	5.443.173,88	36.362.629,33	47.486.354,33	83.848.983,66
	SEDURB	50.774,24	-	50.774,24	-	1.777,47	8.887,33	216.661,59	15.466,00	242.792,39	-	-	293.566,63	8.091,90	301.658,53
	SEFAZ	10.076.592,85	24.422,47	10.101.015,32	47.235,38	156.181,89	20.106,34	324.777,36	10.052,90	558.353,87	-	6.320,26	10.665.689,45	16.834.492,73	27.500.182,18
	SEG	94.568,39	-	94.568,39	11.256,75	15.203,55	15.552,82	578.940,38	44.955,90	665.909,40	-	4.208,08	764.685,87	47.800,26	812.486,13
	SEJUS	7.461.660,93	213.857,70	7.675.518,63	4.193,00	238.642,05	-	1.662.790,12	10.052,90	1.915.678,07	-	4.719.104,79	14.310.301,49	741.534,62	15.051.836,11
	SEP	227.149,97	9.936,24	237.086,21	-	9.185,64	10.481,40	175.668,84	10.052,90	205.388,78	-	2.949,72	445.424,71	51.626,92	497.051,63
	SEGER	630.992,35	35.188,50	666.180,85	54.646,73	25.950,41	10.244,40	311.354,07	10.052,90	412.248,51	162.808,32	64.536,09	1.305.773,77	2.051.112,20	3.356.885,97
	SEGER - Pensões Especiais (4)	486.073,69	-	486.073,69	-	-	-	-	-	-	-	-	486.073,69	-	486.073,69
	SEGER - Prev. Complementar	-	-	-	-	-	-	-	-	-	230.393,80	-	230.393,80	-	230.393,80
	SESA	38.805.146,50	21.313,90	38.826.460,40	121.849,48	210.537,60	38.034,19	1.200.760,27	10.052,90	1.581.234,44	230.396,53	11.017.699,19	51.655.790,56	7.529.932,30	59.185.722,86
	SESP	455.088,05	14.840,27	469.928,32	30.657,20	64.048,00	11.553,52	298.968,10	10.052,90	415.279,72	-	-	885.208,04	963.307,34	1.848.515,38
	SESPORT	100.322,43	-	100.322,43	-	5.332,40	5.776,76	94.535,66	-	105.644,82	-	-	205.967,25	10.194,59	216.161,84
	SEASTDH/SEADH/SEASM	145.303,72	-	145.303,72	2.972,62	3.554,94	18.219,02	212.939,66	15.466,00	253.152,24	-	10.783,39	409.239,35	214.754,98	623.994,33
	VICE GOVERNADORIA	63.839,39	-	63.839,39	-	5.776,76	5.776,76	218.677,10	17.660,50	247.891,12	-	-	311.730,51	(1.679,97)	310.050,54
	Sub-Total	198.059.235,42	2.352.136,79	200.411.372,21	294.641,75	979.268,64	229.752,07	7.488.276,22	328.568,79	9.320.507,47	731.053,56	21.743.941,35	232.206.874,59	118.393.226,96	350.600.101,55

Fonte: Relatórios SIARHES - Administração Direta e Autarquias.

Notas:
(1) - Nos valores demonstrados estão incluídos encargos patronais (INSS, IPAJM, FGTS, PREVES e Outros Regimes de Previdência).
(2) - O valor dos encargos patronais estão incluídos nos cargos efetivos da origem.
(3) - Agentes Políticos sem vínculo com área pública, os encargos estão contabilizados nos exclusivamente comissionados, aqueles com vínculo na área pública os encargos estão contabilizados no cargo efetivo da origem.
(4) - Refere-se aos Pensionistas - Pensão Especial a cargo da SEGER.

DESPESAS COM PAGAMENTO DE SERVIDORES DO PODER EXECUTIVO ESTADUAL - ADM. INDIRETA - AUTARQUIAS

ATIVOS, APOSENTADOS E PENSIONISTAS

JANEIRO/2016

Em: R\$ 1,00

	ÓRGÃOS	EFETIVOS/CLT			OCUPANTES DE CARGOS COMISSIONADOS						COMPL. APOS.(2)	DT'S (1)	TOTAL ATIVOS	CONTRIB. COMPL. FUNPES	DESPESA TOTAL
		EFETIVOS EXCLUSIVOS (1)	FUNÇÃO GRATIFICADA	SUBTOTAL	EFETIVOS 100% C.C.	EFETIVOS 65%C.C. (2)	REQUISITADOS (2)	EXCLUSIVOS (1)	AGENTES POLÍTICOS	SUBTOTAL	CLT				
AUTARQUIAS	ADERES	-	-	-	-	-	13.864,22	109.589,68	-	123.453,90	-	-	123.453,90	-	123.453,90
	AGERH	-	-	-	-	-	15.942,88	82.055,68	-	97.998,56	-	-	97.998,56	-	97.998,56
	DER/ES	2.823.313,97	63.520,39	2.886.834,36	-	18.730,13	5.776,76	103.822,12	-	128.329,01	2.955.292,63	-	5.970.456,00	885.196,64	6.855.652,64
	FAMES	205.332,66	6.428,43	211.761,09	-	-	5.776,76	75.284,03	-	83.299,31	27.796,70	242.939,60	565.796,70	58.871,27	624.667,97
	FAPES	-	-	-	7.847,66	-	18.663,37	153.448,97	-	179.960,00	-	-	179.960,00	(696,54)	179.263,46
	ESESP	-	-	-	24.086,82	-	8.951,97	44.707,59	-	77.746,38	-	-	77.746,38	(5.728,56)	72.017,82
	IASES	1.515.100,22	47.218,31	1.562.318,53	6.853,93	78.470,13	18.609,69	366.120,32	-	470.054,07	15.148,63	3.909.266,80	5.956.788,03	488.133,28	6.444.921,31
	IEMA	1.729.640,03	63.060,22	1.792.700,25	-	6.590,20	-	87.873,96	-	94.464,16	-	140.007,08	2.027.171,49	308,40	2.027.479,89
	USN	939.300,99	19.215,70	958.516,69	-	12.349,77	6.380,38	107.582,03	-	126.312,18	39.577,75	-	1.124.406,62	450.382,34	1.574.788,96
	IDAF	3.471.403,50	38.024,34	3.509.427,84	-	7.076,81	6.692,25	30.637,95	-	44.407,01	11.152,52	133.429,06	3.698.416,43	509.979,95	4.208.396,38
	INCAPER	4.038.859,64	47.148,07	4.086.007,71	-	4.888,03	2.666,20	31.702,05	-	39.256,28	397.605,59	-	4.522.869,58	1.148.132,64	5.671.002,22
	IOPES	297.755,06	37.397,95	335.153,01	-	-	9.776,06	125.935,25	-	135.711,31	-	68.817,95	539.682,27	-	539.682,27
	PROCON	-	-	-	7.701,77	-	6.380,38	125.581,87	-	139.664,02	-	-	139.664,02	-	139.664,02
	RTV-ES	335.992,06	13.775,55	349.767,61	-	-	-	155.671,91	-	155.671,91	12.873,66	-	518.313,18	271.851,29	790.164,47
	ASPE (3)	53.224,01	-	53.224,01	-	2.238,52	-	58.036,85	-	60.275,37	-	-	113.499,38	-	113.499,38
	DETRAN (3)	1.624.817,05	6.181,38	1.630.998,43	7.656,77	41.115,16	4.395,74	722.186,14	-	775.353,81	20.868,28	12.435,49	2.439.656,01	547.474,27	2.987.130,28
	DIO (3)	249.811,01	5.312,40	255.123,41	-	1.752,32	5.776,76	105.230,71	-	112.759,79	207.246,35	-	575.129,55	179.532,99	754.662,54
	IPAJM (2) (3)	723.803,23	13.021,73	736.824,96	4.617,17	27.487,48	7.126,55	126.825,01	-	166.056,21	-	-	902.881,17	513.702,85	1.416.584,02
	JUCEES (3)	244.834,41	-	244.834,41	9.690,62	8.874,04	-	93.819,26	-	112.383,92	-	-	357.218,33	121.474,95	478.693,28
	IPEM (3)	348.611,23	-	348.611,23	-	4.888,03	-	107.879,78	-	112.767,81	-	-	461.379,04	-	461.379,04
	PRODEST	1.962.655,00	-	1.962.655,00	-	59.129,85	3.730,87	46.238,19	-	109.098,91	-	-	2.071.753,91	-	2.071.753,91
	SUPPIN (3)	564,64	-	564,64	-	-	-	80.461,75	-	80.461,75	-	-	81.026,39	11.866,20	92.892,59
	IDURB	60.846,62	-	60.846,62	-	-	-	84.549,76	-	84.549,76	-	-	145.396,38	-	145.396,38
	ARSI	73.448,63	-	73.448,63	-	-	10.664,79	47.289,88	-	57.954,67	-	-	131.403,30	-	131.403,30
	Sub-Total	20.699.313,96	360.304,47	21.059.618,43	68.454,74	275.828,99	151.175,63	3.072.530,74	-	3.567.990,10	3.687.562,11	4.506.895,98	32.822.066,62	5.180.481,97	38.002.548,59
TOTAL DA DIRETA		198.059.235,42	2.352.136,79	200.411.372,21	294.641,75	979.268,64	229.752,07	7.488.276,22	328.568,79	9.320.507,47	731.053,56	21.743.941,35	232.206.874,59	118.393.226,96	350.600.101,55
TOTAL DA INDIRETA		20.699.313,96	360.304,47	21.059.618,43	68.454,74	275.828,99	151.175,63	3.072.530,74	-	3.567.990,10	3.687.562,11	4.506.895,98	32.822.066,62	5.180.481,97	38.002.548,59
TOTAL GERAL		218.758.549,38	2.712.441,26	221.470.990,64	363.096,49	1.255.097,63	380.927,70	10.560.806,96	328.568,79	12.888.497,57	4.418.615,67	26.250.837,33	265.028.941,21	123.573.708,93	388.602.650,14

ESTAGIÁRIOS		1.527.618,52
-------------	--	--------------

Fonte: Relatórios SIARHES - Administração Direta e Autarquias.

- Notas:
- (1) - Nos valores demonstrados estão incluídos encargos patronais (INSS, IPAJM, FGTS, PREVES e Outros Regimes de Previdência).
- (2) - O valor dos encargos patronais estão incluídos nos cargos efetivos da origem.
- (3) - Órgãos sem recursos do Tesouro para pagar pessoal.

DEMONSTRATIVO DA FOLHA DE PAGAMENTO DE APOSENTADORIAS E PENSÕES DO REGIME PRÓPRIO DE PREVIDÊNCIA SOCIAL - RPPS - PODER EXECUTIVO
JANEIRO/2016

Em: R\$ 1,00

	ÓRGÃOS	APOSENTADOS	PENSÕES	IPAJM	FOLHA TOTAL
ADMINISTRAÇÃO DIRETA	SECONT/AGE	88.200,97	9.627,73	-	97.828,70
	APE	50.719,04	-	-	50.719,04
	CASA CIVIL	276.954,71	31.612,19	-	308.566,90
	CASA MILITAR	50.739,78	11.589,69	-	62.329,47
	CBMES	1.792.917,54	178.778,69	-	1.971.696,23
	SECT/SECTIT	8.427,70	13.837,55	-	22.265,25
	DEFENSORIA PÚBLICA	1.067.604,78	139.773,08	-	1.207.377,86
	PGE	836.141,30	296.714,60	-	1.132.855,90
	POLÍCIA CIVIL	9.612.739,61	2.873.570,36	-	12.486.309,97
	POL. MILITAR	31.192.365,45	9.967.744,15	-	41.160.109,60
	POL. MILITAR -HPM	35.794,17	3.543,06	-	39.337,23
	SEAG	347.011,46	142.210,37	-	489.221,83
	SEAMA	6.073,22	-	-	6.073,22
	SECULT	276.554,06	30.661,24	-	307.215,30
	SECOM	17.788,50	1.899,88	-	19.688,38
	SEDETUR/SEDES	10.366,17	-	-	10.366,17
	SETUR	10.933,32	1.440,53	-	12.373,85
	SEDIT/SETOP	75.286,18	4.365,18	-	79.651,36
	SEDU	49.840.766,48	2.733.740,05	-	52.574.506,53
	SEDURB	8.878,48	-	-	8.878,48
	SEFAZ	11.610.639,34	8.715.346,83	-	20.325.986,17
	SEG	57.477,12	11.890,94	-	69.368,06
	SEJUS	878.652,03	89.357,82	-	968.009,85
	SEP	21.492,51	55.274,18	-	76.766,69
	SEGER	1.056.048,25	508.081,14	-	1.564.129,39
	SESA	11.920.013,92	1.517.316,80	-	13.437.330,72
	SESP	646.930,45	460.829,26	-	1.107.759,71
	SESPORT	13.684,04	-	-	13.684,04
	SEASTDH/SEADH/SEASM	214.835,64	15.523,61	-	230.359,25
	VICE GOVERNADORIA	7.180,59	-	-	7.180,59
	Total	122.033.216,81	27.814.728,93	-	149.847.945,74

Em: R\$ 1,00

	ÓRGÃOS	APOSENTADOS	PENSÕES	IPAJM	FOLHA TOTAL
AUTARQUIAS	ADERES	-	-	-	-
	AGERH	-	-	-	-
	DER/ES	1.163.902,02	114.496,90	-	1.278.398,92
	FAMES	100.732,38	13.695,94	-	114.428,32
	FAPES	-	-	-	-
	ESESP	-	-	-	-
	IASES	461.447,46	38.722,68	-	500.170,14
	IEMA	11.318,01	7.546,95	-	18.864,96
	IJSN	620.616,49	37.628,72	-	658.245,21
	IDAF	670.251,76	67.756,73	-	738.008,49
	INCAPER	1.475.822,57	110.883,41	-	1.586.705,98
	IOPES	-	-	-	-
	PROCON	-	-	-	-
	RTV-ES	268.377,66	68.386,95	-	336.764,61
	ASPE	-	-	-	-
	DETRAN	753.938,33	62.667,10	-	816.605,43
	DIO	184.996,92	40.263,05	-	225.259,97
	IPAJM	605.865,22	61.822,14	-	667.687,36
	JUCEES	134.266,64	8.961,38	-	143.228,02
	IPEM	-	4.232,00	-	4.232,00
	PRODEST	-	-	-	-
	SUPPIN	12.069,70	-	-	12.069,70
	IDURB	-	-	-	-
	ARSI	-	-	-	-
	Total	6.463.605,16	637.063,95	-	7.100.669,11

TOTAL FOLHA: APOSENTADOS EFETIVOS E PENSÕES

156.948.614,85

Fonte: Relatórios SIARHES - Administração Direta e Autarquias.

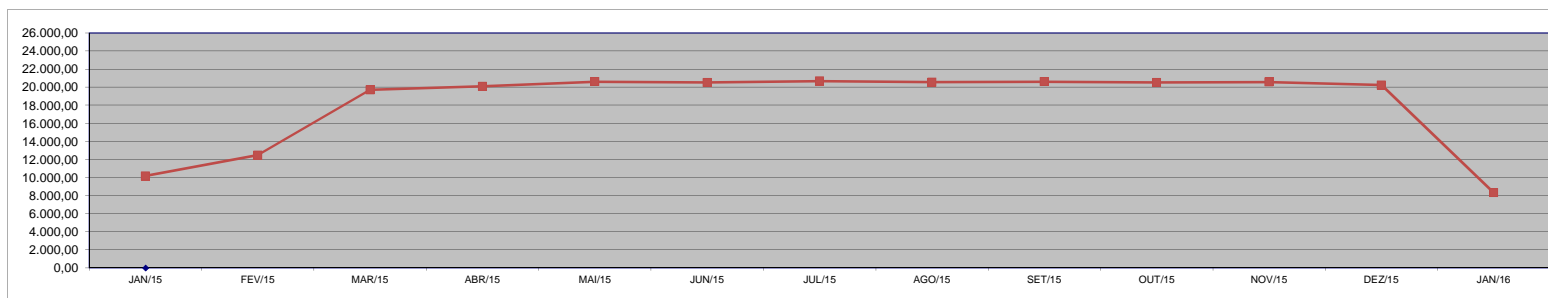
**DEMONSTRATIVO DA EVOLUÇÃO DE CARGOS EM
DESIGNAÇÃO TEMPORÁRIA**

ÓRGÃOS	JAN/15	FEV/15	MAR/15	ABR/15	MAI/15	JUN/15	JUL/15	AGO/15	SET/15	OUT/15	NOV/15	DEZ/15	JAN/16
CASA CIVIL	3	1	-	-	-	-	-	-	-	-	-	-	-
CBMES	14	14	14	13	13	13	13	13	13	12	10	10	8
SECTIT	62	151	149	136	136	135	132	127	126	125	142	139	36
PGE	3	3	3	3	3	3	3	3	3	2	1	1	1
SEAG	9	9	9	9	9	9	9	9	7	7	7	6	15
SEAMA	8	8	8	8	8	8	8	8	8	8	7	4	3
SECULT	60	54	54	54	53	53	53	53	50	50	48	48	47
SETUR	1	1	1	1	1	1	1	1	1	1	1	1	1
SETOP	3	3	3	2	2	2	2	2	2	1	1	-	-
SEDU	Adm	2.885	2.809	2.262	2.498	2.658	2.717	2.808	2.718	2.802	2.812	2.867	2.490
	Mag (1)(2)	449	3.026	10.896	11.195	11.405	11.418	11.430	11.402	11.493	11.470	11.585	367
SEFAZ	2	2	2	2	2	2	2	2	2	2	2	2	2
SEG	5	5	2	2	2	2	2	2	2	2	2	2	2
SEJUS	1.789	1.749	1.727	1.716	1.693	1.667	1.657	1.578	1.545	1.434	1.417	1.391	1.288
SEP	2	2	2	2	2	2	2	2	2	1	1	1	1
SEGER	42	38	37	35	34	34	34	34	34	30	28	25	23
SESA (IESP)	3.161	2.972	2.940	2.837	3.033	2.947	3.049	3.077	3.013	3.048	2.947	2.735	2.633
SESPORT	2	2	2	2	2	2	1	1	1	1	1	-	-
SEADH/SEASM	6	6	6	4	4	4	4	4	3	3	3	3	3
SUB TOTAL	8.506	10.855	18.117	18.519	19.060	19.019	19.210	19.036	19.107	19.009	19.070	18.793	6.920
DETRAN	3	3	3	3	3	3	3	3	4	6	4	4	2
FAMES	67	65	66	66	68	67	66	58	59	59	59	59	59
IASES (ICAES)	1.402	1.374	1.351	1.335	1.310	1.266	1.244	1.301	1.293	1.291	1.286	1.244	1.196
IEMA	74	71	66	58	58	58	57	56	56	58	58	57	45
IDAF	73	71	66	66	65	65	65	65	64	63	64	63	64
IOPES	33	26	26	26	25	25	24	24	19	16	11	10	7
SUB TOTAL	1.652	1.610	1.578	1.554	1.529	1.484	1.459	1.507	1.495	1.493	1.482	1.437	1.373
TOTAL	10.158	12.465	19.695	20.073	20.589	20.503	20.669	20.543	20.602	20.502	20.552	20.230	8.293

Fonte: Relatórios SIARHES - Administração Direta e Autarquias.

Notas: (1) - A redução observada no Magistério deve-se ao encerramento dos contratos de professores em designação temporária tanto na SEDU quanto na FAMES por encerramento de ano letivo.

(2) - Corresponde a jornada de 25:00 horas e não ao quantitativo de números funcionais.

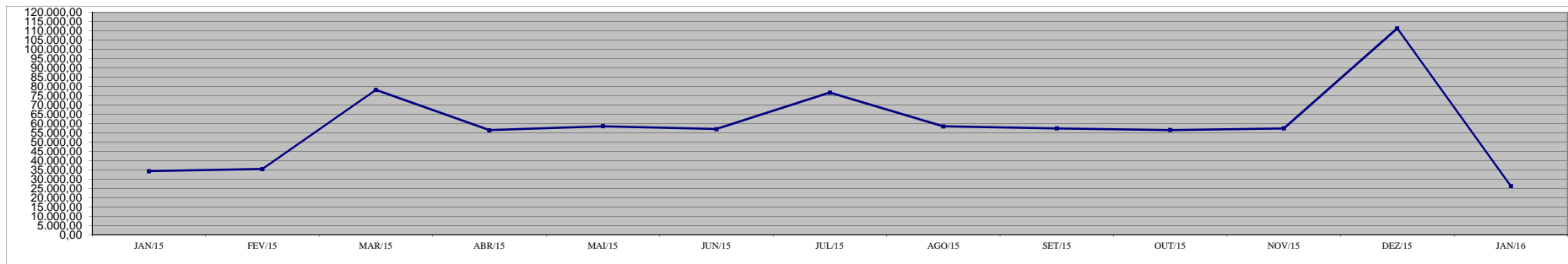


**DEMONSTRATIVO DA EVOLUÇÃO DO VALOR DA FOLHA DE
PAGAMENTO DOS SERVIDORES EM DESIGNAÇÃO TEMPORÁRIA**

ÓRGÃOS		JAN/15	FEV/15	MAR/15	ABR/15	MAI/15	JUN/15	JUL/15	AGO/15	SET/15	OUT/15	NOV/15	DEZ/15	JAN/16
CASA CIVIL		3,55	2,29	-	-	-	-	-	-	-	-	-	-	-
CBMES		33,97	40,93	29,33	27,17	29,56	27,24	28,65	28,35	30,93	28,94	20,95	42,14	17,54
SECTIT		165,86	350,58	334,20	275,29	277,43	287,75	285,00	279,29	283,62	309,65	304,37	716,89	67,10
PGE		6,31	6,31	6,31	6,31	6,30	8,63	6,31	6,31	9,16	7,58	2,10	4,21	2,10
SEAG		32,14	19,49	18,94	18,94	18,94	18,94	18,94	18,94	8,99	14,73	18,77	25,47	57,83
SEAMA		23,43	16,83	16,83	16,83	16,83	16,83	16,83	16,83	16,83	20,27	25,12	16,94	8,99
SECULT		399,52	206,31	188,60	190,12	183,30	184,12	186,44	184,81	183,36	182,36	173,23	333,20	319,50
SETUR		2,10	2,10	2,10	2,10	2,10	4,42	2,10	2,10	2,10	2,10	2,10	4,21	2,10
SETOP		6,31	6,31	5,40	4,21	4,21	4,21	4,21	4,21	4,21	5,47	4,98	-	-
SEDU	Adm	5.642,75	2.182,85	2.433,32	2.616,39	3.016,34	3.049,46	4.868,88	2.947,72	3.105,35	3.071,33	3.060,03	5.509,78	2.956,85
	Mag	2.479,68	8.071,91	51.551,67	29.831,43	29.873,30	29.417,41	45.780,26	30.205,59	30.057,34	29.562,14	29.771,80	69.966,07	2.486,33
SEFAZ		8,85	4,21	4,21	4,21	4,21	4,21	4,21	4,21	4,21	4,21	4,21	8,42	6,32
SEG		10,52	10,23	4,21	4,21	6,53	6,53	4,21	4,21	4,21	4,21	4,21	8,42	4,21
SEJUS		6.458,57	6.473,39	5.490,67	5.759,05	6.085,08	5.503,03	6.049,01	5.319,94	5.545,19	4.854,30	4.900,01	9.653,32	4.719,10
SEP		6,53	4,21	4,21	4,21	4,21	4,21	6,53	4,21	3,77	2,10	2,10	4,21	2,95
SEGER		120,46	94,39	76,95	77,98	77,20	74,52	77,06	72,43	85,78	71,03	70,08	106,73	64,54
SESA (IESP)		13.284,33	12.709,71	12.887,98	12.640,34	14.017,45	13.565,55	14.478,37	14.221,41	13.272,16	13.473,86	14.142,79	16.261,92	11.017,70
SESPORT		36,38	3,34	3,45	3,45	3,45	3,82	2,83	2,14	2,14	2,14	6,20	-	-
SEADH/SEASM		21,85	12,57	11,57	8,38	8,38	8,38	10,70	8,38	8,34	6,29	6,29	12,57	10,78
SUB TOTAL		28.743,09	30.217,97	73.069,95	51.490,63	53.634,81	52.189,26	71.830,54	53.331,07	52.627,68	51.622,71	52.519,34	102.674,49	21.743,94
DETRAN		14,50	15,00	15,00	14,54	15,00	15,00	14,39	14,70	23,94	41,44	32,34	51,36	12,44
FAMES		262,08	260,39	258,31	260,87	266,41	262,14	352,92	258,61	242,54	240,64	240,95	476,36	242,94
IASES (ICAES)		4.644,69	4.478,48	4.291,36	4.279,32	4.235,42	4.120,55	4.042,70	4.415,79	4.108,12	4.161,86	4.241,69	7.503,21	3.909,27
IEMA		238,65	216,42	194,52	125,25	133,84	124,57	136,37	119,73	118,46	126,98	124,62	253,64	140,01
IDAF		148,24	147,28	139,86	139,31	137,57	136,04	136,59	136,60	138,83	132,68	133,58	264,94	133,43
IOPES		202,19	147,02	147,64	151,18	144,66	144,66	148,66	207,32	144,40	163,62	73,58	117,57	68,82
SUB TOTAL		5.510,36	5.264,59	5.046,68	4.970,48	4.932,90	4.802,97	4.831,64	5.152,75	4.776,29	4.867,22	4.846,76	8.667,07	4.506,90
TOTAL		34.253,45	35.482,56	78.116,63	56.461,10	58.567,71	56.992,23	76.662,19	58.483,82	57.403,97	56.489,94	57.366,10	111.341,56	26.250,84

Fonte: Relatórios SIARHES - Administração Direta e Autarquias.

Observação: Nestes valores de folha de pagamento estão incluídos encargos sociais patronais.



DEMONSTRATIVO DOS GASTOS COM ESCALA ESPECIAL POLÍCIAS CIVIL, MILITAR E CORPO DE BOMBEIROS

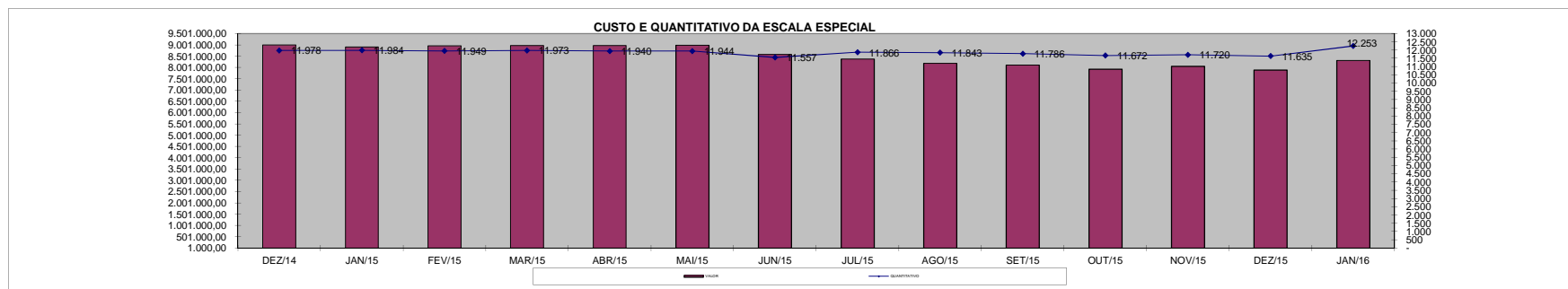
Em R\$ 1,00

Órgãos	dez/14		jan/15		fev/15		mar/15		abr/15		mai/15		jun/15	
	Nº Serv.	Valor R\$	Nº Serv.	Valor R\$	Nº Serv.	Valor R\$	Nº Serv.	Valor R\$	Nº Serv.	Valor R\$	Nº Serv.	Valor R\$	Nº Serv.	Valor R\$
Corpo de Bombeiro	1.179	848.076,88	1.199	858.143,46	1.193	847.580,52	1.197	860.718,76	1.188	854.796,48	1.194	852.974,15	1.187	846.751,23
Polícia Civil	2.355	2.429.394,42	2.333	2.389.003,52	2.292	2.359.590,84	2.322	2.417.367,65	2.302	2.403.288,69	2.315	2.438.452,79	2.175	2.250.113,69
Polícia Militar	8.444	5.721.197,56	8.452	5.656.175,46	8.464	5.747.542,49	8.454	5.692.034,76	8.450	5.707.817,72	8.435	5.691.652,25	8.195	5.480.551,70
Total	11.978	8.998.668,86	11.984	8.903.322,44	11.949	8.954.713,85	11.973	8.970.121,17	11.940	8.965.902,89	11.944	8.983.079,19	11.557	8.577.416,62

Em R\$ 1,00

Órgãos	jul/15		ago/15		set/15		out/15		nov/15		dez/15		jan/16	
	Nº Serv.	Valor R\$	Nº Serv.	Valor R\$	Nº Serv.	Valor R\$	Nº Serv.	Valor R\$	Nº Serv.	Valor R\$	Nº Serv.	Valor R\$	Nº Serv.	Valor R\$
Corpo de Bombeiro	1.185	831.831,61	1.186	850.091,69	1.183	885.535,99	1.181	848.222,68	1.175	855.537,85	1.195	869.849,34	1.211	881.399,33
Polícia Civil	2.285	1.822.168,21	2.285	1.724.939,23	2.242	1.662.745,53	2.158	1.599.093,37	2.216	1.685.954,34	2.209	1.618.973,47	2.182	1.624.277,42
Polícia Militar	8.396	5.713.307,20	8.372	5.604.202,19	8.361	5.562.140,91	8.333	5.479.449,82	8.329	5.516.549,18	8.231	5.400.913,80	8.860	5.800.074,35
Total	11.866	8.367.307,02	11.843	8.179.233,11	11.786	8.110.422,43	11.672	7.926.765,87	11.720	8.058.041,37	11.635	7.889.736,61	12.253	8.305.751,10

Fonte: Relatórios SIARHES - Administração Direta



DEMONSTRATIVO DO CUSTO DO AUXÍLIO ALIMENTAÇÃO PAGO EM FOLHA

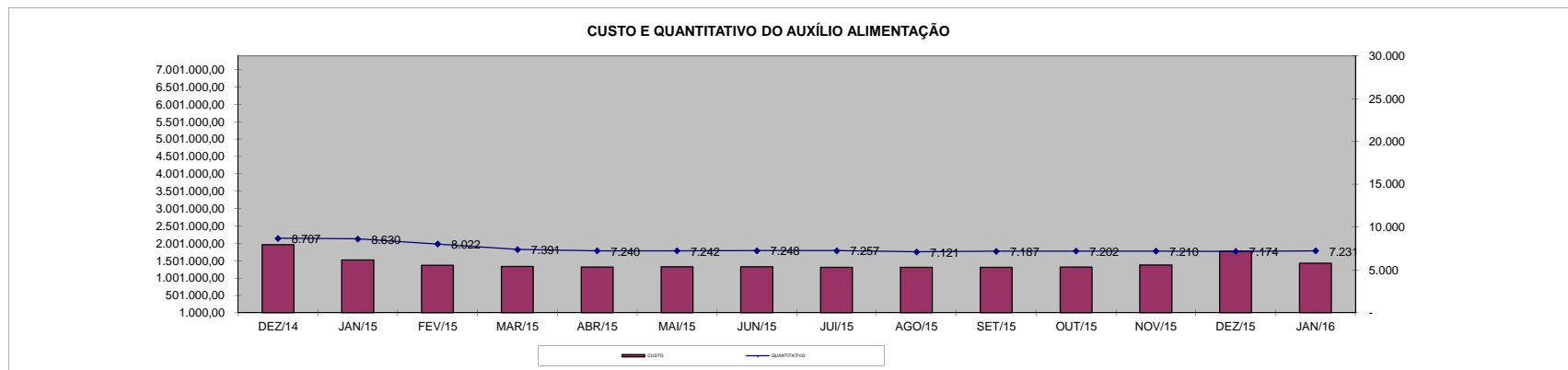
Em R\$ 1,00

Especificação	dez/14		jan/15		fev/15		mar/15		abr/15		mai/15		jun/15	
	Nº Serv.	Valor	Nº Serv.	Valor	Nº Serv.	Valor	Nº Serv.	Valor	Nº Serv.	Valor	Nº Serv.	Valor	Nº Serv.	Valor
Adm. Direta	7.305	1.685.964,53	7.227	1.271.658,10	6.754	1.135.653,31	6.141	1.107.845,32	6.027	1.098.955,33	6.053	1.108.390,20	6.045	1.102.101,84
Civil	6.518	1.537.596,53	6.443	1.123.290,10	5.972	988.869,31	5.364	957.652,79	5.254	950.939,33	5.290	960.802,47	5.299	957.781,84
Militar	787	148.368,00	784	148.368,00	782	146.784,00	777	150.192,53	773	148.016,00	763	147.587,73	746	144.320,00
Adm. Indireta	1.402	280.263,10	1.403	247.609,40	1.268	232.369,08	1.250	227.028,06	1.213	221.550,92	1.189	219.970,69	1.203	223.119,54
Total Geral	8.707	1.966.227,63	8.630	1.519.267,50	8.022	1.368.022,39	7.391	1.334.873,38	7.240	1.320.506,25	7.242	1.328.360,89	7.248	1.325.221,38

Em R\$ 1,00

Especificação	jul/15		ago/15		set/15		out/15		nov/15		dez/15		jan/16	
	Nº Serv.	Valor	Nº Serv.	Valor	Nº Serv.	Valor	Nº Serv.	Valor	Nº Serv.	Valor	Nº Serv.	Valor	Nº Serv.	Valor
Adm. Direta	6.050	1.090.578,83	5.921	1.092.071,60	5.988	1.091.554,12	5.989	1.095.612,32	6.006	1.163.065,88	5.984	1.518.791,20	6.014	1.206.354,26
Civil	5.323	953.028,96	5.207	953.547,87	5.280	955.916,79	5.295	962.427,25	5.334	1.038.371,58	5.324	1.395.804,40	5.356	1.101.756,31
Militar	727	137.549,87	714	138.523,73	708	135.637,33	694	133.185,07	672	124.694,30	660	122.986,80	658	104.597,95
Adm. Indireta	1.207	220.086,52	1.200	220.651,22	1.199	219.093,55	1.213	217.977,47	1.204	217.245,37	1.190	253.179,43	1.217	219.670,04
Total Geral	7.257	1.310.665,35	7.121	1.312.722,82	7.187	1.310.647,67	7.202	1.313.589,79	7.210	1.380.311,25	7.174	1.771.970,63	7.231	1.426.024,30

Fonte: Relatórios SIARHES - Administração Direta e Autarquias (inclui pagamentos retroativos).



DEMONSTRATIVO DO QUANTITATIVO E DOS GASTOS COM ESTAGIÁRIOS - ADM. DIRETA

Em R\$ 1,00

Órgãos	dez/2014		jan/2015		fev/2015		mar/2015		abr/2015		mai/2015		jun/2015	
	Quant.	Valor	Quant.	Valor	Quant.	Valor	Quant.	Valor	Quant.	Valor	Quant.	Valor	Quant.	Valor
SECONT/AGE	20	11.408,60	18	9.659,28	15	8.081,09	14	7.986,02	15	8.689,55	15	8.556,45	14	7.434,60
Casa Civil	10	5.704,30	7	3.993,01	8	5.152,89	9	4.981,76	9	5.133,87	9	5.133,87	8	4.563,44
Casa Militar	10	5.704,30	9	5.133,87	8	5.133,87	9	5.133,87	9	5.133,87	9	5.133,87	9	5.133,87
PGE	120	66.436,08	110	61.093,06	102	53.316,17	87	48.201,34	91	51.947,16	95	52.118,28	101	54.495,09
SEAG	25	14.260,75	16	9.126,88	18	11.294,52	17	9.697,31	15	8.556,45	18	11.351,56	17	9.697,31
SEAMA	-	-	2	2.186,65	2	1.140,86	2	1.140,86	1	570,43	1	570,43	1	570,43
SECES/SECULT	82	46.661,17	64	35.956,11	61	34.796,23	61	32.723,67	53	30.137,72	57	31.316,59	56	31.868,02
SEPLOG/SEGER	70	38.960,38	52	28.578,54	51	28.787,70	52	28.806,73	54	30.099,69	57	32.210,29	60	33.560,30
SECOM	9	5.133,87	8	4.563,44	8	4.563,44	8	4.563,44	9	5.038,80	9	5.133,87	10	5.476,13
SEDU	1.302	701.428,93	621	321.782,63	784	429.545,53	925	639.075,25	885	524.071,57	858	487.327,49	848	483.317,50
SEDURB	17	9.993,08	11	6.304,30	11	6.304,30	11	6.304,30	11	6.304,30	11	6.304,30	12	6.874,73
SEFA	157	89.595,61	115	65.295,22	112	62.785,33	106	58.164,84	94	52.232,37	92	51.833,07	90	51.110,53
SEG	32	18.253,76	25	13.861,45	25	14.603,01	24	13.690,32	29	18.291,81	29	16.542,47	28	15.972,04
SEJUS	172	97.714,67	135	77.673,51	127	70.828,39	124	69.459,36	122	69.478,37	124	69.307,26	128	74.460,13
SEP	24	13.252,99	15	8.556,45	20	12.986,80	20	10.743,09	18	10.134,64	17	9.697,31	17	9.697,31
SEADH/SEASM	63	34.434,95	56	30.537,03	53	29.871,52	52	28.483,47	48	27.380,64	48	27.152,47	46	25.213,01
SEDETUR/SEDES	20	11.446,63	12	6.559,94	12	7.187,42	12	6.065,57	11	6.578,96	14	6.978,26	12	6.769,10
SETUR	14	7.986,02	14	7.719,82	13	7.415,59	13	7.415,59	13	7.415,59	13	6.864,17	13	7.282,49
SEDIT/SETOP	11	6.521,92	7	4.278,22	10	5.970,51	9	4.620,48	8	4.563,44	8	4.240,19	8	4.430,34
SECT/SECTIT	18	10.001,54	14	8.138,13	13	6.902,20	12	6.693,05	13	7.415,59	14	8.252,22	14	7.434,60
SESA	250	236.692,07	184	199.481,03	193	214.426,30	197	229.506,34	197	236.495,60	194	229.613,88	194	229.176,57
SESP	53	30.232,79	39	22.246,77	38	20.117,15	35	19.337,59	35	19.965,05	34	19.394,62	35	20.079,14
SESPORT	318	180.604,43	239	128.822,10	216	122.851,60	204	113.097,25	100	48.106,23	74	40.747,72	70	38.960,37
APE	19	9.773,37	16	8.575,46	15	8.081,09	13	7.415,59	12	6.845,16	12	6.845,16	12	6.312,76
Defensoria Pública	497	290.914,32	450	256.899,21	467	275.511,33	475	282.473,46	482	290.353,87	482	284.553,87	456	274.476,51
Polícia Civil	278	159.073,91	190	100.947,10	216	130.514,55	192	108.324,64	185	104.883,06	181	101.935,83	173	95.394,92
Polícia Militar - HPM	17	18.462,00	17	18.462,00	17	18.462,00	17	18.462,00	15	16.290,00	17	20.634,00	25	28.254,00
Polícia Militar	352	194.003,24	225	126.331,24	222	123.764,30	207	117.679,71	194	109.104,24	186	103.894,30	181	100.661,89
CBMES	54	30.803,22	43	23.007,36	41	23.387,63	41	21.790,42	42	24.889,77	43	24.376,37	41	23.387,63
Vice-Governadoria	5	2.852,15	3	1.711,29	3	1.711,29	3	1.711,29	3	1.711,29	3	1.711,29	3	1.711,29
TOTAL DA DIRETA	4.019	2.348.311,05	2.717	1.597.481,10	2.882	1.745.494,61	2.951	1.913.748,61	2.773	1.737.819,09	2.724	1.679.731,46	2.682	1.663.776,05

Em R\$ 1,00

Órgãos	jul/2015		ago/2015		set/2015		out/2015		nov/2015		dez/2015		jan/2016	
	Quant.	Valor	Quant.	Valor	Quant.	Valor	Quant.	Valor	Quant.	Valor	Quant.	Valor	Quant.	Valor
SECONT/AGE	13	6.845,16	11	6.046,56	9	4.791,61	10	5.571,20	12	6.712,06	12	6.693,05	14	8.556,46
Casa Civil	10	5.970,50	9	5.133,87	10	6.122,62	10	5.704,30	11	6.388,82	11	5.095,83	5	2.852,15
Casa Militar	8	4.563,44	8	4.563,44	8	4.563,44	8	4.563,44	8	4.563,44	8	4.316,25	1	570,43
PGE	98	53.696,47	96	52.745,82	94	52.213,35	96	54.894,38	104	58.145,83	97	53.696,47	81	42.763,22
SEAG	16	9.126,88	17	10.191,68	15	8.556,45	15	8.556,45	15	8.556,45	15	7.757,85	5	2.852,15
SEAMA	1	570,43	1	570,43	2	1.140,86	2	1.140,86	2	1.140,86	3	1.900,86	4	2.615,52
SECES/SECULT	48	27.019,37	46	23.824,96	45	25.193,98	58	35.423,67	61	34.872,29	61	32.989,86	48	27.152,47
SEPLOG/SEGER	55	30.213,77	52	27.951,08	50	29.148,97	57	32.229,28	56	31.202,52	51	28.217,27	39	23.159,46
SECOM	10	5.590,21	10	5.190,92	10	5.438,10	11	5.989,52	9	5.133,87	9	5.133,87	10	5.533,17
SEDU	839	485.209,33	732	407.526,22	765	429.795,35	961	565.329,59	1.097	658.595,50	1.086	611.109,68	712	419.433,22
SEDURB	13	7.445,16	14	7.996,58	15	9.137,44	14	8.015,59	14	7.502,20	13	6.865,16	5	2.852,15
SEFAZ	84	46.509,05	84	47.916,12	83	46.680,19	82	45.463,28	79	43.732,96	74	40.291,37	65	38.256,84
SEG	25	14.260,75	25	14.488,92	25	14.260,75	23	13.119,89	24	13.462,15	24	11.389,59	14	8.252,22
SEJUS	126	72.558,70	123	69.457,43	132	76.684,78	129	73.433,34	126	70.828,39	126	71.779,10	107	61.853,62
SEP	17	9.849,42	18	9.488,16	16	9.126,88	18	10.362,81	20	11.180,44	18	9.868,44	9	4.962,74
SEADH/SEASM	40	22.512,97	39	21.771,42	35	19.965,05	41	22.703,11	42	22.969,32	42	24.262,30	32	18.596,02
SEDETUR/SEDES	13	7.073,33	14	7.871,93	16	8.974,77	13	6.521,92	11	5.856,41	10	5.324,01	9	5.742,33
SETUR	12	6.559,94	11	5.476,13	8	4.069,07	6	3.612,72	6	3.422,58	6	3.422,58	10	5.209,92
SEDIT/SETOP	8	4.563,44	10	6.426,84	10	5.704,30	10	5.704,30	10	5.704,30	10	5.514,16	7	3.707,79
SECT/SECTIT	12	6.845,16	12	6.845,16	13	6.978,27	11	6.274,73	9	5.133,87	10	5.476,12	8	4.373,30
SESA	184	222.198,30	186	222.542,66	187	227.693,45	189	226.514,56	194	229.081,49	203	234.621,16	153	205.560,76
SESP	35	20.402,38	35	19.413,63	40	23.816,51	40	22.827,75	41	24.395,38	40	21.828,46	27	14.907,24
SESPORT	67	36.773,71	62	34.910,32	62	34.130,73	60	33.788,47	60	32.533,53	59	33.978,60	49	26.639,09
APE	10	5.704,30	9	5.133,87	7	3.993,01	7	3.993,01	9	5.057,81	9	4.848,65	9	5.076,82
Defensoria Pública	454	269.232,15	446	272.919,34	440	265.312,15	433	264.200,19	446	272.971,61	439	266.983,44	403	245.333,42
Polícia Civil	154	87.503,96	154	86.724,38	156	86.914,50	156	90.356,10	167	94.539,26	164	90.489,20	108	64.534,64
Polícia Militar-HPM	17	20.094,00	17	20.094,00	17	20.094,00	17	20.094,00	17	20.094,00	16	18.912,00	17	23.622,00
Polícia Militar	169	95.851,25	162	90.451,19	155	87.618,04	152	86.676,91	151	85.754,63	162	91.401,90	61	34.092,68
CBMES	39	22.246,77	38	21.010,84	37	21.296,05	39	21.733,29	42	25.079,91	42	23.406,64	23	13.595,25
Vice-Governadoria	3	1.711,29	3	1.711,29	3	1.711,29	3	1.711,29	1	570,43	1	570,43	1	741,56
TOTAL DA DIRETA	2.580	1.608.701,59	2.444	1.516.395,19	2.465	1.541.125,96	2.671	1.686.510,05	2.844	1.795.182,31	2.821	1.728.144,30	2.036	1.323.398,64

Fonte: Relatórios SIARHES - Administração Direta e Autarquias.

DEMONSTRATIVO DO QUANTITATIVO E DOS GASTOS COM ESTAGIÁRIOS - AUTARQUIAS

Órgãos	dez/2014		jan/2015		fev/2015		mar/2015		abr/2015		mai/2015		jun/2015	
	Quant.	Valor	Quant.	Valor	Quant.	Valor	Quant.	Valor	Quant.	Valor	Quant.	Valor	Quant.	Valor
IDURB	7	3.993,01	7	3.707,79	4	1.825,38	2	1.140,86	2	1.140,86	2	1.140,86	3	1.920,45
ARSI	10	5.704,30	7	3.897,94	6	3.422,58	6	3.422,58	6	2.890,18	6	3.745,82	8	4.411,33
ADERES	7	3.993,01	5	2.852,15	4	2.281,72	3	1.711,29	3	1.540,16	2	1.140,86	2	1.140,86
AGERH	-	-	-	-	-	-	-	-	-	-	1	266,20	2	1.273,96
ASPE	6	3.422,58	6	3.422,58	6	2.490,88	4	1.882,42	3	1.426,07	2	1.007,76	1	570,43
DERTES/DER	40	21.714,37	28	15.477,67	26	14.108,63	24	11.484,65	19	10.838,17	20	10.914,23	19	10.838,17
DETRAN	156	89.405,05	114	62.131,96	108	61.295,34	105	57.342,59	96	52.599,66	86	47.104,60	87	49.937,71
DIO	21	10.667,04	14	8.195,17	13	6.198,68	10	5.704,30	10	5.704,30	10	5.704,30	10	5.571,20
FAMES	41	18.819,78	16	7.522,79	8	4.393,01	8	4.222,58	6	3.422,58	43	30.129,23	45	19.622,58
FAPES	22	12.682,56	20	11.066,34	17	8.993,78	15	8.157,15	15	8.119,12	15	9.126,87	18	9.697,32
ESESP	8	4.563,44	7	3.993,01	7	3.859,91	6	3.422,58	3	1.711,29	3	1.711,29	3	1.711,29
ICAES	37	19.698,85	26	15.154,42	28	15.762,89	27	15.002,31	27	15.819,93	32	17.816,44	30	16.827,69
IDAF	26	14.526,95	24	13.519,20	23	13.100,88	23	12.568,48	20	11.408,60	22	12.055,09	21	12.245,23
IEMA	89	49.950,66	59	32.780,70	59	33.845,52	59	32.932,83	57	32.856,77	56	31.392,66	57	32.856,77
INCAPER	24	13.956,52	21	11.560,72	20	11.408,60	19	10.476,90	16	8.575,46	17	9.499,96	16	9.126,88
IOPES	30	17.112,90	19	10.476,90	17	9.697,31	17	9.697,31	17	9.697,31	17	9.697,31	17	9.697,31
IPAJM	45	25.346,11	30	17.188,95	27	14.926,25	26	14.165,68	34	20.041,10	35	19.698,85	33	18.824,19
IPES/IJSN	26	14.545,97	23	13.062,84	22	11.941,00	20	11.294,51	19	10.838,17	19	10.762,11	18	10.267,74
IPEM	4	2.281,72	4	2.281,72	6	3.365,54	6	3.061,31	5	2.852,15	6	3.118,35	5	2.414,82
PROCON	27	14.717,09	22	11.370,57	17	9.298,01	17	8.936,74	16	8.423,36	15	8.366,31	17	9.126,88
ITUPRODEST	33	18.329,82	27	13.975,54	28	15.876,97	27	14.774,13	25	14.260,75	25	13.994,55	25	13.462,14
JUCEES	35	20.744,65	32	17.341,07	32	18.348,84	32	16.010,07	25	14.260,75	26	14.888,22	24	12.758,62
RTV-ES	38	21.105,92	33	18.805,18	32	17.778,40	31	17.322,06	28	15.972,04	27	15.401,61	27	15.401,61
SUPPIN	8	4.563,44	6	3.422,58	6	3.422,58	6	3.422,58	6	3.004,26	5	2.852,15	6	3.498,64
TOTAL DA INDIRETA	740	411.845,74	550	303.207,79	516	287.642,70	493	268.155,91	458	257.403,04	492	281.535,63	494	273.203,82

Órgãos	jul/2015		ago/2015		set/2015		out/2015		nov/2015		dez/2015		jan/2016	
	Quant.	Valor	Quant.	Valor	Quant.	Valor	Quant.	Valor	Quant.	Valor	Quant.	Valor	Quant.	Valor
IDURB	4	2.110,59	4	2.566,93	3	1.711,29	3	1.521,15	2	1.140,86	2	1.140,86	4	3.460,60
ARSI	8	4.563,44	8	4.563,44	8	4.563,44	8	4.563,44	8	4.563,44	8	4.012,02	7	3.213,42
ADERES	3	1.749,32	3	1.445,09	3	1.464,10	4	2.224,68	5	2.566,93	5	2.852,15	2	1.140,86
AGERH	2	1.140,86	2	1.140,86	3	1.540,16	3	1.711,29	4	1.692,28	3	1.920,45	3	1.711,29
ASPE	1	570,43	1	570,43	1	570,43	1	570,43	2	874,66	1	570,43	2	1.483,12
DERTES/DER	18	10.267,74	18	10.267,74	18	10.419,85	20	11.769,87	23	14.165,67	22	12.606,51	14	7.852,92
DETRAN	83	47.573,45	81	44.397,13	78	43.998,74	77	44.112,84	80	46.939,51	81	42.687,17	55	33.357,21
DIO	11	6.445,86	12	6.578,96	14	8.233,21	14	7.986,02	14	7.986,02	14	6.959,24	6	3.422,58
FAMES	42	17.622,58	41	17.717,65	37	16.022,58	45	21.992,95	40	16.622,58	43	18.775,39	6	3.422,58
FAPES	20	10.762,10	21	10.667,04	17	9.450,12	18	10.705,06	23	12.948,76	21	11.921,99	19	10.819,15
ESESP	2	1.140,86	1	570,43	3	1.445,09	5	2.700,04	6	3.213,42	6	3.422,58	6	3.422,58
ICAES/IASES	26	15.534,71	29	16.409,38	30	16.979,80	32	19.014,32	34	18.653,06	32	17.417,12	28	15.591,76
IDAF	21	11.864,95	20	11.408,60	21	11.598,74	20	11.408,60	21	11.826,91	21	12.264,24	15	8.556,45
IEMA	56	30.708,14	53	30.137,72	56	30.623,90	56	31.525,76	55	30.879,28	53	29.187,00	29	16.770,64
INCAPER	13	7.415,59	15	7.967,01	16	9.126,88	17	9.697,31	19	11.655,78	19	10.838,17	15	8.556,45
IOPES	14	7.986,02	16	8.727,58	17	9.849,42	17	9.107,87	15	8.556,45	15	8.556,45	10	4.335,26
IPAJM	31	16.961,65	27	15.173,44	26	14.831,18	32	18.367,84	38	21.828,47	38	20.991,80	29	17.873,47
IPES/IJSN	18	10.267,74	16	7.757,85	12	6.350,79	12	6.426,84	17	9.887,45	14	7.320,51	11	6.274,73
IPEM	4	2.281,72	5	2.566,93	5	2.852,15	5	2.395,81	4	2.281,72	4	2.281,72	-	-
PROCON	16	9.126,88	18	9.240,97	16	9.126,88	17	9.583,22	17	9.545,20	21	12.834,66	18	9.887,45
ITUPRODEST	19	9.811,39	18	9.546,31	19	10.667,04	24	12.815,66	21	11.979,03	21	10.800,14	20	11.693,81
JUCEES	22	12.549,46	22	12.131,15	21	11.047,33	23	11.750,86	20	11.370,57	21	11.913,45	22	12.568,38
RTV-ES	22	12.549,46	23	13.005,80	24	12.929,75	26	14.450,89	26	14.526,95	25	14.260,75	25	15.040,33
SUPPIN	4	2.281,72	4	2.281,72	6	2.909,19	6	2.928,21	5	2.509,89	5	3.118,35	6	3.764,84
TOTAL DA INDIRETA	460	253.286,66	458	246.840,16	454	248.312,06	485	269.330,96	499	278.214,89	495	268.653,15	352	204.219,88

Fonte: Relatórios SIARHES - Administração Direta e Autarquias.

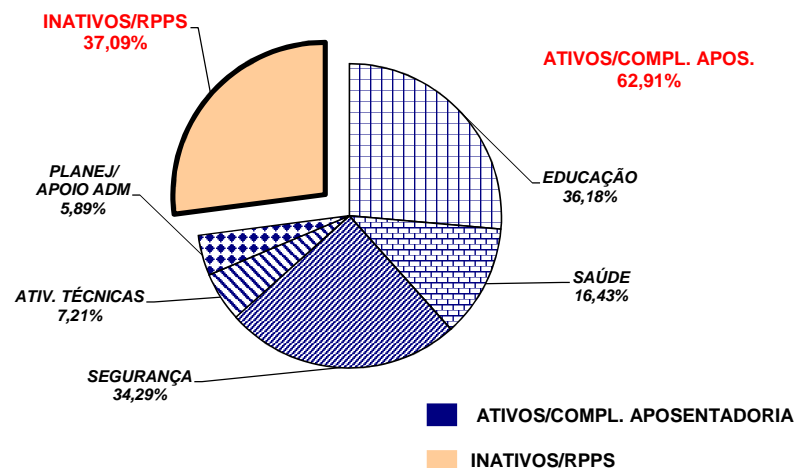
	dez/14		jan/15		fev/15		mar/15		abr/15		mai/15		jun/15	
TOTAL GERAL	4.759	2.760.156,79	3.267	1.900.688,89	3.398	2.033.137,31	3.444	2.181.904,52	3.231	1.995.222,13	3.216	1.961.267,09	3.176	1.936.979,87
	jul/15		ago/15		set/15		out/15		nov/15		dez/15		jan/16	
TOTAL GERAL	3.040	1.861.988,25	2.902	1.763.235,35	2.919	1.789.438,02	3.156	1.955.841,01	3.343	2.073.397,20	3.316	1.996.797,45	2.388	1.527.618,52

**DEMONSTRATIVO DO QUANTITATIVO E DA DISTRIBUIÇÃO DA FOLHA DE PAGAMENTO COM PESSOAL DO PODER EXECUTIVO
NAS ÁREAS DE EDUCAÇÃO, SAÚDE, SEGURANÇA PÚBLICA E OUTROS
JANEIRO/2016**

Demonstrativo do Número de Servidores

ESPECIFICAÇÃO	DADOS MÊS JANEIRO/16	%	MÉDIA MENSAL FEV/15 A JAN/16	%
1 - ATIVOS/COMPL. APOSENTADORIA	46.997	57,61	57.617	62,91
EDUCAÇÃO (1)	11.000	23,41	20.846	36,18
SAÚDE (2)	9.400	20,00	9.469	16,43
SEGURANÇA (3)	19.301	41,07	19.757	34,29
OUTROS ATIV. TÉCNICAS (4)	4.053	8,62	4.152	7,21
OUTROS PLANEJ./APOIO ADM. (5)	3.243	6,90	3.393	5,89
2 - INATIVOS/RPPS	34.585	42,39	33.964	37,09
TOTAL	81.582	100,00	91.580	100,00

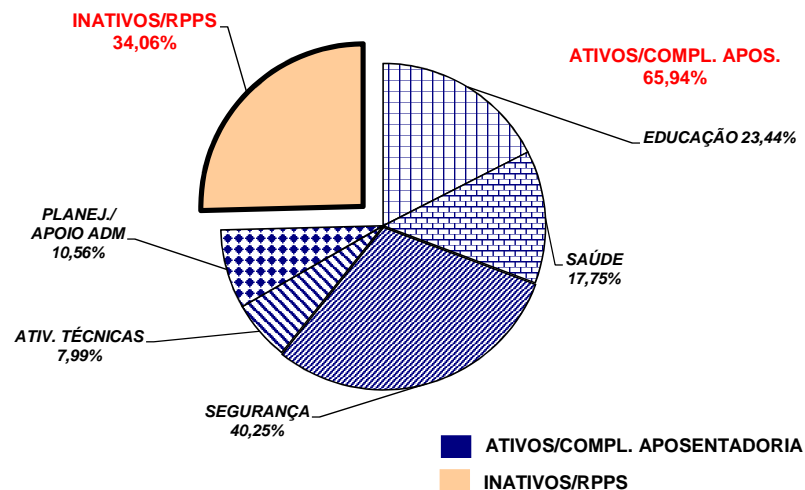
Fonte: Relatórios SIARHES - Administração Direta e Autarquias.



Demonstrativo dos Gastos

ESPECIFICAÇÃO	DADOS MÊS JANEIRO/16	%	MÉDIA MENSAL FEV/15 A JAN/16	%
1 - ATIVOS/COMPL. APOSENTADORIA	265.028,94	62,81	296.705,62	65,94
EDUCAÇÃO (1)	36.362,63	13,72	69.551,35	23,44
SAÚDE (2)	51.655,79	19,49	52.658,65	17,75
SEGURANÇA (3)	121.935,96	46,01	119.436,84	40,25
OUTROS ATIV. TÉCNICAS (4)	23.608,20	8,91	23.718,62	7,99
OUTROS PLANEJ./APOIO ADM. (5)	31.466,36	11,87	31.340,16	10,56
2 - INATIVOS/RPPS	156.948,61	37,19	153.291,15	34,06
TOTAL	421.977,56	100,00	449.996,77	100,00

Fonte: Relatórios SIARHES - Administração Direta e Autarquias.



Notas:

(1) - Inclui SEDU CLT/Estatutário/DTA e DTM.

(2) - Inclui SESA - Efetivos, Comissionados e Contratados Temporários

(3) - Inclui PM/PC - Administrativos e Policiais; CBMES; HPM, SESP; SEJUS e IASES

(4) - Inclui SEAG; SEAMA; SECULT; SETADES/SEASTDH/SEADH/SEASM; SEDES;SETUR; SEDURB; SETOP; SESPORT; ADERES; AGERH; DER/ES; FAMES; ESESP; IEMA; IDAF; INCAPER, IOPES, DETRAN, IDURB e ARSI.

(5) - Inclui SECONT; APE; ASPE; SEG; Casa Civil; Vice Governadoria; Casa Militar; SECT/SECTIT; Defensoria Pública; PGE; SEP; SEGER; Previdência Complementar; Pensões Especiais; SECOM; SEFAZ; FAPES; IJSN; RTV-ES; DIO; IPAJM; PROCON; PRODEST; IPEN; JUCEES e SUPPIN

**DEMONSTRATIVO DA CONTRIBUIÇÃO PATRONAL E DOS SERVIDORES, DO
PODER EXECUTIVO, PARA O REGIME PRÓPRIO DE PREVIDÊNCIA SOCIAL - RPPS**

Em R\$ 1,00

ESPECIFICAÇÃO	MESES						
	DEZEMBRO/2014	JANEIRO/2015	FEVEREIRO/2015	MARÇO/2015	ABRIL/2015	MAIO/2015	JUNHO/2015
FF/Fundo Financeiro	36.037.517,43	35.197.485,09	34.550.297,84	34.804.935,75	34.960.905,25	35.244.797,04	35.719.199,35
Contribuição Servidores	14.193.382,49	13.848.735,74	13.343.642,12	13.574.342,37	13.675.254,05	13.732.494,32	14.028.403,21
Contribuição Patronal	21.844.134,94	21.348.749,35	21.206.655,72	21.230.593,38	21.285.651,20	21.512.302,72	21.690.796,14
FP/Fundo Previdenciário	21.457.605,32	19.371.015,32	19.512.958,43	19.522.730,97	19.616.908,36	19.576.748,80	19.954.268,16
Contribuição Servidores	7.150.576,86	6.457.987,54	6.504.904,13	6.508.840,79	6.535.953,46	6.524.978,38	6.652.870,50
Contribuição Patronal	14.307.028,46	12.913.027,78	13.008.054,30	13.013.890,18	13.080.954,90	13.051.770,42	13.301.397,66
Total	57.495.122,75	54.568.500,41	54.063.256,27	54.327.666,72	54.577.813,61	54.821.545,84	55.673.467,51

ESPECIFICAÇÃO	MESES						
	JULHO/2015	AGOSTO/2015	SETEMBRO/2015	OUTUBRO/2015	NOVEMBRO/2015	DEZEMBRO/2015	JANEIRO/2016
FF/Fundo Financeiro	34.676.849,71	35.013.794,98	34.619.378,77	34.030.364,68	34.206.556,92	33.947.630,53	35.871.304,87
Contribuição Servidores	13.654.530,18	13.769.096,59	13.686.809,82	13.513.530,95	13.590.581,62	13.538.807,70	14.104.498,80
Contribuição Patronal	21.022.319,53	21.244.698,39	20.932.568,95	20.516.833,73	20.615.975,30	20.408.822,83	21.766.806,07
FP/Fundo Previdenciário	20.072.004,14	20.191.713,15	20.096.368,18	19.979.752,11	20.839.921,83	21.756.113,61	21.553.036,71
Contribuição Servidores	6.705.648,50	6.732.842,11	6.700.239,06	6.660.462,99	6.947.210,02	7.250.260,86	7.185.235,39
Contribuição Patronal	13.366.355,64	13.458.871,04	13.396.129,12	13.319.289,12	13.892.711,81	14.505.852,75	14.367.801,32
Total	54.748.853,85	55.205.508,13	54.715.746,95	54.010.116,79	55.046.478,75	55.703.744,14	57.424.341,58

Fonte: Relatórios SIARHES - PRO2722R da Administração Direta e Autarquias.

Obs.: A partir de jan/10, com a edição da L.C. nº 539/2009, deixou de ser devida a parcela de IPAJM patronal dos aposentados e pensionistas.

**DEMONSTRATIVO DA CONTRIBUIÇÃO PATRONAL E DOS SERVIDORES, DO
PODER EXECUTIVO, PARA O INSTITUTO NACIONAL DO SEGURO SOCIAL - INSS**

Em R\$ 1,00

ESPECIFICAÇÃO	MESES						
	DEZEMBRO/2014	JANEIRO/2015	FEVEREIRO/2015	MARÇO/2015	ABRIL/2015	MAIO/2015	JUNHO/2015
INSS - Contribuição Servidores	10.422.721,04	3.243.038,24	3.626.890,30	7.105.399,99	5.364.403,72	5.414.606,84	5.397.731,29
INSS - Contribuição Patronal	23.378.870,13	7.259.097,82	7.842.018,30	15.582.081,86	11.491.816,67	11.745.333,23	11.628.213,34
Total	33.801.591,17	10.502.136,06	11.468.908,60	22.687.481,85	16.856.220,39	17.159.940,07	17.025.944,63

ESPECIFICAÇÃO	MESES						
	JULHO/2015	AGOSTO/2015	SETEMBRO/2015	OUTUBRO/2015	NOVEMBRO/2015	DEZEMBRO/2015	JANEIRO/2016
INSS - Contribuição Servidores	6.893.622,52	5.477.518,68	5.377.887,64	5.346.841,68	5.368.962,14	7.984.079,39	2.796.523,73
INSS - Contribuição Patronal	14.997.753,65	11.716.880,95	11.570.537,57	11.522.613,95	11.714.198,14	18.073.559,92	6.073.490,34
Total	21.891.376,17	17.194.399,63	16.948.425,21	16.869.455,63	17.083.160,28	26.057.639,31	8.870.014,07

Fonte: Relatórios SIARHES - PRO0546R da Administração Direta e Autarquias.

Obs.: Da contribuição patronal estão deduzidos os valores dos benefícios previdenciários de Salário Família e Salário Maternidade.